



LAPORAN KETERANGAN PERTANGGUNGJAWABAN TAHUN 2023




KECAMATAN TAMAN KOTA MADIUN

KATA PENGANTAR

Puji syukur kehadirat Tuhan Yang Maha Esa karena atas limpahan rahmat dan hidayah-Nya sehingga Laporan Keterangan Pertanggungjawaban tahun 2023 Kecamatan Taman Kota Madiun dapat diselesaikan. Hal ini tidak terlepas dari kerja sama yang baik antara pimpinan dan seluruh staff di lingkungan kerja Kecamatan Taman untuk penyusunan laporan ini.

Laporan Kinerja Kecamatan Taman Kota Madiun Tahun 2023 ini merupakan laporan pertanggungjawaban mengenai pelaksanaan tugas pokok dan fungsi Kecamatan Taman sebagaimana diatur dalam Peraturan Daerah Kota Madiun Nomor 82 Tahun 2020 tentang Kedudukan, Susunan Organisasi, Rincian tugas dan tata Kerja Kecamatan, yang sekaligus sebagai tolok ukur keberhasilan pelaksanaan program kerja tahun 2023. Selanjutnya Laporan Keterangan Pertanggungjawaban Tahun 2023 ini dapat digunakan sebagai upaya perbaikan dan peningkatan kinerja Kecamatan Taman dalam pelaksanaan tugas pokok dan fungsinya sesuai dengan program kerja pada tahun berikutnya dalam rangka mencapai tujuan dan sasaran yang telah ditetapkan.

Demikian Laporan Keterangan Pertanggungjawaban Kecamatan Taman Kota Madiun, semoga dapat bermanfaat bagi pihak-pihak terkait.

Madiun, 31 Januari 2024
CAMAT TAMAN

M. YUSUF ASMADI, S.Sos., M.M.
Pembina
NIP. 19721020 199803 1 009

DAFTAR ISI

KATA PENGANTAR.....	ii
DAFTAR ISI	iii
DAFTAR TABEL	iv
DAFTAR GAMBAR	v
BAB I PENDAHULUAN	1
1.1. DASAR HUKUM	1
1.2. VISI DAN MISI KEPALA DAERAH	1
1.2.1. Visi.....	1
1.2.2. Misi	1
1.3. DATA UMUM DAERAH	1
1.3.1. Data Geografis Wilayah	1
1.3.2. Jumlah Penduduk.....	3
1.3.3. Pertumbuhan Penduduk	4
1.3.4. Jumlah PNS	4
1.3.5. Realisasi Pendapatan Menurut Jenis Pendapatan.....	5
1.3.6. Realisasi Belanja Menurut Jenis Belanja.....	5
BAB II PERUBAHAN PENJABARAN ANGGARAN PENDAPATAN DAN BELANJA DAERAH	7
BAB III HASIL PENYELENGGARAAN URUSAN PEMERINTAHAN YANG MENJADI KEWENANGAN DAERAH.....	11
3.1. CAPAIAN PELAKSANAAN PROGRAM DAN KEGIATAN.....	11
3.1.1. Capaian kinerja program sesuai dengan target kinerja yang ditetapkan dalam Perjanjian Kinerja Perangkat Daerah	11
3.1.2. Capaian kinerja keluaran masing-masing kegiatan pada setiap urusan pemerintahan/ urusan penunjang/ urusan pendukung pemerintahan sesuai dengan target dalam dokumen anggaran dan masalah yang dihadapi serta solusi pemecahannya;	12
3.1.3. Analisis kesesuaian antara kegiatan dengan target kinerja program yang sudah ditetapkan dalam Perjanjian Kinerja Perangkat Daerah.....	24
3.2. KEBIJAKAN STRATEGIS YANG DITETAPKAN OLEH KEPALA DAERAH DAN PELAKSANAANNYA.....	24
3.3. TINDAK LANJUT REKOMENDASI DEWAN PERWAKILAN RAKYAT DAERAH TAHUN ANGGARAN 2021	24
3.5. PENGHARGAAN YANG DITERIMA	25
BAB IV PENUTUP.....	39

DAFTAR TABEL

Tabel 1. 1. Jumlah Penduduk Kecamatan Taman per Juni 2022.....	3
Tabel 1. 2. Pertumbuhan Penduduk Kecamatan Taman	4
Tabel 1. 3. Jumlah PNS Kecamatan Taman Berdasarkan Jenis Jabatan dan Pendidikan..	4
Tabel 1. 4. Jumlah PNS Kecamatan Taman Berdasarkan Pangkat/ Golongan dan Jenis Jabatan	4
Tabel 1. 5. Realisasi Pendapatan Menurut Jenis Pendapatan	5
Tabel 1. 6 Realisasi Belanja Menurut Jenis Belanja Kecamatan Taman.....	5
Tabel 1. 7. Realisasi Belanja Menurut Jenis Belanja Kelurahan Mojorejo.....	5
Tabel 1. 8. Realisasi Belanja Menurut Jenis Belanja Kelurahan Pandean.....	5
Tabel 1. 9. Realisasi Belanja Menurut Jenis Belanja Kelurahan Banjarejo	5
Tabel 1. 10. Realisasi Belanja Menurut Jenis Belanja Kelurahan Kuncen.....	5
Tabel 1. 11. Realisasi Belanja Menurut Jenis Belanja Kelurahan Manisrejo	6
Tabel 1. 12. Realisasi Belanja Menurut Jenis Belanja Kelurahan Kejuron	6
Tabel 1. 13. Realisasi Belanja Menurut Jenis Belanja Kelurahan Josenan.....	6
Tabel 1. 14. Realisasi Belanja Menurut Jenis Belanja Kelurahan Demangan.....	6
Tabel 1. 15. Realisasi Belanja Menurut Jenis Belanja Kelurahan Taman.....	6
Tabel 2. 1. Perubahan Penjabaran APBD.....	7
Tabel 3. 1. Penjabaran Capaian Kinerja Sesuai Perjanjian Kinerja	11

DAFTAR GAMBAR

Gambar 1. 1. Peta Wilayah Kecamatan Taman Kota Madiun.....	2
--	---

BAB I PENDAHULUAN

1.1. DASAR HUKUM

Berdasarkan Peraturan Menteri Dalam Negeri Nomor 18 Tahun 2020 tentang Peraturan Pelaksanaan Peraturan Pemerintah Nomor 13 Tahun 2019 tentang Laporan dan Evaluasi Penyelenggaraan Pemerintah Daerah, bahwa dalam rangka mewujudkan penyelenggaraan pemerintahan daerah yang transparan, akuntabel, akurat dan objektif dengan berpedoman pada standard kinerja penyelenggaraan pemerintahan daerah maka disusunlah Laporan Keterangan Pertanggungjawaban (LKPJ) Tahun 2023 sebagai laporan dan evaluasi penyelenggaraan pemerintahan daerah.

Laporan Keterangan Pertanggungjawaban yang selanjutnya disingkat LKPJ adalah laporan yang disampaikan oleh pemerintah daerah kepada dewan perwakilan rakyat daerah yang memuat penyelenggaraan urusan pemerintahan yang menyangkut laporan pertanggungjawaban kinerja yang dilaksanakan oleh pemerintah daerah selama 1 (satu) tahun anggaran.

1.2. VISI DAN MISI KEPALA DAERAH

1.2.1. Visi

“Terwujudnya Pemerintahan Bersih Berwibawa Menuju masyarakat
Sejahtera”

1.2.2. Misi

- 1) Mewujudkan pemerintahan yang baik (Good Governance);
- 2) Mewujudkan pembangunan yang berwawasan lingkungan;
- 3) Meningkatkan kualitas hidup masyarakat Kota Madiun;
- 4) Mewujudkan kemandirian ekonomi dan pemerataan tingkat kesejahteraan masyarakat Kota Madiun.

1.3. DATA UMUM DAERAH

1.3.1. Data Geografis Wilayah

Kecamatan Taman secara geografis memiliki wilayah 12,46 Km² yang merupakan bagian dari Wilayah Kota Madiun yang terletak pada koordinat 111⁰ sampai 112⁰ bujur timur dan 7⁰ sampai 8⁰ lintang selatan, yang secara administrative mempunyai 9 wilayah kerja di 9 kelurahan, yaitu :

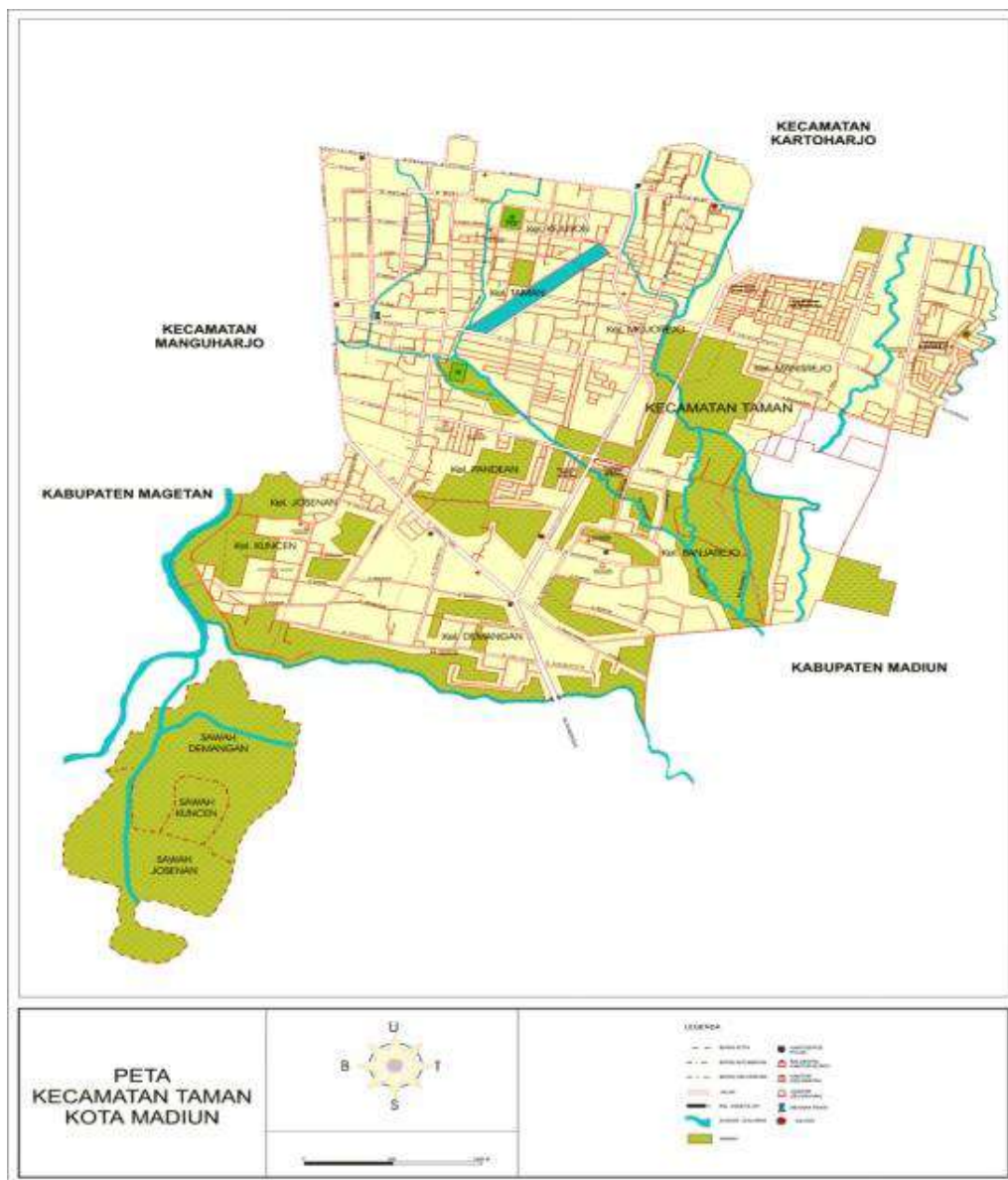
- a. Kelurahan Mojorejo ;
- b. Kelurahan Pandean ;
- c. Kelurahan Bajarejo ;

- d. Kelurahan Kuncen ;
- e. Kelurahan Manisrejo ;
- f. Kelurahan Kejuron ;
- g. Kelurahan Josenan ;
- h. Kelurahan Demangandan
- i. Kelurahan Taman.

Kecamatan Taman Kota Madiun memiliki batas wilayah sebagai berikut :

- a. Sebelah Utara : Kecamatan Kartoharjo
- b. Sebelah Selatan : Kecamatan Dagangan dan Geger Kabupaten Madiun
- c. Sebelah Barat : Kecamatan Manguharjo
- d. Sebelah Timur : Kecamatan Wungu Kabupaten Madiun

PETA WILAYAH KECAMATAN TAMAN KOTA MADIUN



Gambar 1. 1. Peta Wilayah Kecamatan Taman Kota Madiun

1.3.2. Jumlah Penduduk

Tabel 1. 1. Jumlah Penduduk Kecamatan Taman per Semester II Tahun 2023

NO	KELURAHAN	LUAS WILAYAH		JUMLAH RT / RW		JUMLAH PENDUDUK													
		Ha	%	RT	RW	JENIS KELAMIN		USIA		PENDIDIKAN									
						LAKI-LAKI	PEREMPUAN	<17 TH	>= 17 TH	BLM SEKOLAH	TDK TMT SD	SD	SLTP	SLTA	D1/D2	D3	D4/S1	S2	S3
1	MOJOREJO	1,26	10,11	65	14	5.534	5.874	2.810	8.598	1.716	1.071	1.196	1.214	3.965	39	498	1.732	128	9
2	PANDEAN	0,92	7,38	61	18	4.854	5.070	2.153	7.834	1.525	882	1.036	1.229	3.391	29	331	1.391	108	2
3	BANJAREJO	1,83	14,69	35	9	4.572	4.462	2.174	6.706	1.474	878	1.287	1.100	3.000	20	258	927	86	4
4	KUNCEN	0,32	2,57	9	4	704	705	334	1.062	244	119	203	186	474	5	45	128	5	0
5	MANISREJO	3,02	16,21	60	12	7.743	8.138	3.691	12.160	2.737	1.326	1.365	1.619	5.384	69	634	2.541	202	4
6	KEJURON	1,59	12,76	50	15	4.405	4.774	1.919	7.342	1.431	815	1.201	1.221	3.344	13	254	858	442	0
7	JOSEMAN	1,54	12,36	31	9	3.575	3.669	1.783	3.404	1.275	725	1.039	994	2.385	16	162	601	45	2
8	DEMANGAN	1,92	15,41	36	11	4.738	4.821	2.401	4.755	1.778	894	1.363	1.205	3.120	24	245	872	57	1
9	TAMAN	1,06	8,51	52	15	6.150	6.361	2.821	9.832	1.951	1.132	1.443	1.541	4.437	36	406	1.439	123	4
	JUMLAH	12,46	100,00	399	107	42.275	43.874	19.888	66.022	14.131	7.842	9.973	10.309	29.500	250	2.833	10.489	796	26
JUMLAH TOTAL PENDUDUK						86.149													

Sumber : <http://capil.madiunkota.net/>

1.3.3. Pertumbuhan Penduduk

Tabel 1. 2. Pertumbuhan Penduduk Kecamatan Taman

NO	KELURAHAN	JUMLAH PENDUDUK		PERTUMBUHAN %
		Data per Desember 2022	Data per Desember 2023	
1	MOJOREJO	11.272	11.408	1,21%
2	PANDEAN	9.944	9.924	-0,20%
3	BANJAREJO	8.889	9.034	1,63%
4	KUNCEN	1.406	1.409	0,21%
5	MANISREJO	15.794	15.881	0,55%
6	KEJURON	9.150	9.179	0,32%
7	JOSENAN	7.236	7.244	0,11%
8	DEMANGAN	9.435	9.559	1,31%
9	TAMAN	12.601	12.511	-0,71%
	JUMLAH	85.727	86.149	0,49%

Sumber : <http://capil.madiunkota.net/>

1.3.4. Jumlah PNS

Tabel 1. 3. Jumlah PNS Kecamatan Taman Berdasarkan Jenis Jabatan dan Pendidikan

NO.	JABATAN	TINGKAT PENDIDIKAN						JUMLAH
		SD	SLTP	SLTA	D3	S1	S2	
1	Eselon II.b	-	-	-	-	-	-	-
2	Eselon III.a	-	-	-	-	-	1	1
3	Eselon III.b	-	-	-	-	1	-	1
4	Eselon IV.a	-	-	-	-	12	2	14
5	Eselon IV.b	-	-	-	4	21	4	24
6	Fungsional Umum	-	-	16	1	3	-	20
7	Fungsional Tertentu	-	-	-	1	-	-	1
	JUMLAH	-	-	23	7	34	7	72

Tabel 1. 4. Jumlah PNS Kecamatan Taman Berdasarkan Pangkat/ Golongan dan Jenis Jabatan

NO.	PANGKAT / GOL	JUMLAH PEGAWAI						
		ESELON III.a	ESELON III.b	ESELON IV.a	ESELON IV.b	JFU	JFT	TOTAL
1	Pembina Tingkat I / IV/b	1	-	-	-	-	-	1
2	Pembina / IV/a	-	-	-	-	-	-	-
3	Penata Tingkat I / III/d	-	1	9	8	-	-	18
4	Penata / III/c	-	-	5	14	-	-	19
5	Penata Muda Tingkat I / III/b	-	-	-	13	6	-	19
6	Penata Muda / III/a	-	-	-	-	1	-	1
7	Pengatur Tingkat I / II/d	-	-	-	-	5	-	5
8	Pengatur / II/c	-	-	-	-	2	1	3
9	Pengatur Muda Tingkat I / II/b	-	-	-	-	5	-	5
10	Pengatur Muda / II/a	-	-	-	-	-	-	-
	JUMLAH	1	1	14	35	19	1	71

Sumber : <http://sik.madiunkota.go.id>

1.3.5. Realisasi Pendapatan Menurut Jenis Pendapatan

Tabel 1. 5. Realisasi Pendapatan Menurut Jenis Pendapatan

Jenis Pendapatan	Pagu	Realisasi	Selisih	%
Pendapatan Daerah	1.121.000.000,00	1.478.462.780,00	357.462.780,00	131,89
Pendapatan Asli Daerah (PAD)	1.121.000.000,00	1.478.462.780,00	357.462.780,00	131,89
Retribusi Daerah	1.121.000.000,00	1.478.462.780,00	357.462.780,00	131,89
Retribusi Tanah	1.200.000.000,00	1.422.062.780,00	322.062.780,00	118,50
Retribusi Bangunan	21.000.000,00	56.400.000,00	35.400.000,00	268,57

1.3.6. Realisasi Belanja Menurut Jenis Belanja

Tabel 1. 6 Realisasi Belanja Menurut Jenis Belanja Kecamatan Taman

Jenis Belanja	Pagu	Realisasi	Selisih	%
Belanja Daerah	15.065.150.149,00	13.742.741.435,00	1.322.408.714,00	91,22
Belanja Operasi	14.838.435.747,00	13.516.503.485,00	1.321.932.262,00	91,09
Belanja Pegawai	11.474.574.855,00	10.235.590.319,00	1.238.984.536,00	89,20
Belanja Barang dan Jasa	3.363.860.892,00	3.280.913.166,00	82.947.726,00	97,53
Belanja Modal	226.714.402,00	226.237.950,00	476.452,00	99,79
Belanja Modal Peralatan dan Mesin	226.714.402,00	226.237.950,00	476.452,00	99,79

Tabel 1. 7. Realisasi Belanja Menurut Jenis Belanja Kelurahan Mojorejo

Jenis Belanja	Pagu	Realisasi	Selisih	%
Belanja Daerah	1.076.852.365,00	1.070.248.462,00	6.603.903,00	99,39
Belanja Operasi	801.852.365,00	795.644.362,00	6.208.003,00	99,23
Belanja Pegawai	2.700.000,00	2.600.000,00	100.000,00	96,30
Belanja Barang dan Jasa	799.152.365,00	793.044.362,00	6.108.003,00	99,24
Belanja Modal	275.000.000,00	274.604.100,00	395.900,00	99,86
Belanja Modal Jalan, Jaringan dan Irigasi	275.000.000,00	274.604.100,00	395.900,00	99,86

Tabel 1. 8. Realisasi Belanja Menurut Jenis Belanja Kelurahan Pandean

Jenis Belanja	Pagu	Realisasi	Selisih	%
Belanja Daerah	1.107.193.072,00	1.099.272.598,00	7.920.474,00	99,28
Belanja Operasi	738.193.072,00	730.397.098,00	7.795.974,00	98,94
Belanja Pegawai	4.585.000,00	4.335.000,00	250.000,00	94,55
Belanja Barang dan Jasa	733.608.072,00	726.062.098,00	7.545.974,00	98,97
Belanja Modal	369.000.000,00	368.875.500,00	124.500,00	99,97
Belanja Modal Jalan, Jaringan dan Irigasi	369.000.000,00	368.875.500,00	124.500,00	99,97

Tabel 1. 9. Realisasi Belanja Menurut Jenis Belanja Kelurahan Banjarejo

Jenis Belanja	Pagu	Realisasi	Selisih	%
Belanja Daerah	1.359.528.465,00	1.346.842.144,00	12.686.321,00	99,07
Belanja Operasi	750.228.465,00	739.933.144,00	10.295.321,00	98,63
Belanja Pegawai	3.200.000,00	2.700.000,00	500.000,00	84,38
Belanja Barang dan Jasa	653.051.020,00	614.645.670,00	38.405.350,00	94,12
Belanja Modal	609.300.000,00	606.909.000,00	2.391.000,00	99,61
Belanja Modal Gedung dan Bangunan	58.000.000,00	57.964.000,00	36.000,00	99,94
Belanja Modal Jalan, Jaringan dan Irigasi	551.300.000,00	548.945.000,00	2.355.000,00	99,57

Tabel 1. 10. Realisasi Belanja Menurut Jenis Belanja Kelurahan Kuncen

Jenis Belanja	Pagu	Realisasi	Selisih	%
Belanja Daerah	857.830.520,00	848.338.265,00	9.492.255,00	98,89
Belanja Operasi	473.625.020,00	465.525.076,00	8.099.944,00	98,29
Belanja Pegawai	1.700.000,00	1.700.000,00	0,00	100,00
Belanja Barang dan Jasa	471.925.020,00	463.825.076,00	8.099.944,00	98,28
Belanja Modal	384.205.500,00	382.813.189,00	1.392.311,00	99,64

Belanja Modal Jalan, Jaringan dan Irigasi	384.205.500,00	382.813.189,00	1.392.311,00	99,64
---	----------------	----------------	--------------	-------

Tabel 1. 11. Realisasi Belanja Menurut Jenis Belanja Kelurahan Manisrejo

Jenis Belanja	Pagu	Realisasi	Selisih	%
Belanja Daerah	1.725.848.442,00	1.721.396.718,00	4.451.724,00	99,74
Belanja Operasi	937.401.804,00	932.950.080,00	4.451.724,00	99,53
Belanja Pegawai	5.200.000,00	5.200.000,00	0,00	100,00
Belanja Barang dan Jasa	932.201.804,00	927.750.080,00	4.451.724,00	99,52
Belanja Modal	788.446.638,00	788.446.638,00	0,00	100,00
Belanja Modal Jalan, Jaringan dan Irigasi	788.446.638,00	788.446.638,00	0,00	100,00

Tabel 1. 12. Realisasi Belanja Menurut Jenis Belanja Kelurahan Kejuron

Jenis Belanja	Pagu	Realisasi	Selisih	%
Belanja Daerah	1.221.645.067,00	1.198.691.231,00	22.953.836,00	98,12
Belanja Operasi	736.795.067,00	713.852.811,00	22.942.256,00	96,89
Belanja Pegawai	5.100.000,00	4.350.000,00	750.000,00	85,29
Belanja Barang dan Jasa	731.695.067,00	709.502.811,00	22.192.256,00	96,97
Belanja Modal	484.850.000,00	484.838.420,00	11.580,00	100,00
Belanja Modal Jalan, Jaringan dan Irigasi	484.850.000,00	484.838.420,00	11.580,00	100,00

Tabel 1. 13. Realisasi Belanja Menurut Jenis Belanja Kelurahan Josenan

Jenis Belanja	Pagu	Realisasi	Selisih	%
Belanja Daerah	1.590.752.038,00	1.579.611.196,00	11.140.842,00	99,30
Belanja Operasi	730.814.798,00	719.673.956,00	11.140.842,00	98,48
Belanja Pegawai	1.050.000,00	1.050.000,00	0,00	100
Belanja Barang dan Jasa	729.764.798,00	718.623.956,00	11.140.842,00	98,47
Belanja Modal	859.937.240,00	859.937.240,00	0,00	100,00
Belanja Modal Jalan, Jaringan dan Irigasi	859.937.240,00	859.937.240,00	0,00	100,00

Tabel 1. 14. Realisasi Belanja Menurut Jenis Belanja Kelurahan Demangan

Jenis Belanja	Pagu	Realisasi	Selisih	%
Belanja Daerah	1.321.910.096,00	1.296.163.269,00	25.746.827,00	98,05
Belanja Operasi	691.785.596,00	680.678.819,00	11.106.777,00	98,39
Belanja Pegawai	5.300.000,00	5.300.000,00	0,00	100,00
Belanja Barang dan Jasa	686.485.596,00	675.378.819,00	11.106.777,00	98,38
Belanja Modal	630.124.500,00	615.484.450,00	14.640.050,00	97,68
Belanja Modal Jalan, Jaringan dan Irigasi	630.124.500,00	615.484.450,00	14.640.050,00	97,68

Tabel 1. 15. Realisasi Belanja Menurut Jenis Belanja Kelurahan Taman

Jenis Belanja	Pagu	Realisasi	Selisih	%
Belanja Daerah	1.036.509.054,00	1.030.195.321,00	6.313.733,00	99,39
Belanja Operasi	811.419.054,00	808.509.297,00	2.909.757,00	99,64
Belanja Pegawai	5.400.000,00	4.150.000,00	1.250.000,00	76,85
Belanja Barang dan Jasa	806.019.054,00	804.359.297,00	1.659.757,00	99,79
Belanja Modal	225.090.000,00	221.686.024,00	3.403.976,00	98,49
Belanja Modal Jalan, Jaringan dan Irigasi	225.090.000,00	221.686.024,00	3.403.976,00	98,49

BAB II PERUBAHAN PENJABARAN ANGGARAN PENDAPATAN DAN BELANJA DAERAH

Pada tahun 2023 Kecamatan Taman terdiri dari Program dan 14 Kegiatan serta 45 Sub Kegiatan. Pada awal tahun anggaran 2023 Kecamatan Taman mendapatkan pagu murni sebesar Rp.21.444.643.698,00. Kemudian terdapat pergeseran pagu anggaran pada pergeseran ke-1 APBD pada bulan April Tahun 2023 dipergunakan untuk penambahan belanja modal jalan, jaringan dan irigasi sehingga jumlah pagu menjadi Rp.22.237.987.736,00. Selanjutnya pada pergeseran APBD ke-2 pagu anggaran naik menjadi Rp.26.363.219.268,00. Berikut tabel rincian anggaran dari pagu murni dan setelah perubahan akhir :

Tabel 2. 1. Perubahan Penjabaran APBD

Program / Kegiatan / Sub Kegiatan	Pagu Murni	Pagu Setelah Perubahan	Selisih
PROGRAM PENUNJANG URUSAN PEMERINTAHAN DAERAH KABUPATEN/KOTA	13.691.519.073	13.489.267.966	(202.251.107)
Perencanaan, Penganggaran, dan Evaluasi Kinerja Perangkat Daerah	2.380.000	2.380.000	0
Koordinasi dan Penyusunan Laporan Capaian Kinerja dan Ikhtisar Realisasi Kinerja SKPD	2.380.000	2.380.000	0
Administrasi Keuangan Perangkat Daerah	12.359.960.603	11.464.224.855	(895.735.748)
Penyediaan Gaji dan Tunjangan ASN	12.359.960.603	11.464.224.855	(895.735.748)
Administrasi Kepegawaian Perangkat Daerah	87.271.000	204.021.00	116.750.00
Sosialisasi Peraturan Perundang-Undangan	87.271.000	204.021.00	116.750.00
Administrasi Umum Perangkat Daerah	98.572.000	106.446.859	7.874.859
Penyelenggaraan Rapat Koordinasi dan Konsultasi SKPD	98.572.000	106.446.859	7.874.859
Pengadaan Barang Milik Daerah Penunjang Urusan Pemerintah Daerah	64.800.000	230.714.402	165.914.402
Pengadaan Sarana dan Prasarana Gedung Kantor atau Bangunan Lainnya	64.800.000	230.714.402	165.914.402
Penyediaan Jasa Penunjang Urusan Pemerintahan Daerah	888.191.370	939.940.450	51.749.080
Penyediaan Jasa Peralatan dan Perlengkapan Kantor	888.191.370	939.940.450	51.749.080
Pemeliharaan Barang Milik Daerah Penunjang Urusan Pemerintahan Daerah	190.344.100	541.540.400	351.196.300
Penyediaan Jasa Pemeliharaan, Biaya Pemeliharaan dan Pajak Kendaraan Perorangan Dinas atau Kendaraan Dinas Jabatan	52.522.300	52.522.300	0
Pemeliharaan/Rehabilitasi Gedung Kantor dan Bangunan Lainnya	100.350.000	451.546.300	351.196.300
Pemeliharaan/Rehabilitasi Sarana dan Prasarana Gedung Kantor atau Bangunan Lainnya	37.471.800	37.471.800	0

Program / Kegiatan / Sub Kegiatan	Pagu Murni	Pagu Setelah Perubahan	Selisih
PROGRAM PENYELENGGARAAN PEMERINTAHAN DAN PELAYANAN PUBLIK	5.748.827.088	5.806.184.279	(45.444.456)
Penyelenggaraan Urusan Pemerintahan yang tidak Dilaksanakan oleh Unit Kerja Perangkat Daerah yang ada di Kecamatan	5.726.828.688	5.784.185.879	(45.444.456)
Peningkatan Efektifitas Pelaksanaan Pelayanan kepada Masyarakat di Wilayah Kecamatan Kelurahan Mojorejo	667.983.065	675.994.765	(94.789.947)
Peningkatan Efektifitas Pelaksanaan Pelayanan kepada Masyarakat di Wilayah Kecamatan Kelurahan Pandean	600.000.000	612.398.800	12.398.800
Peningkatan Efektifitas Pelaksanaan Pelayanan kepada Masyarakat di Wilayah Kecamatan Kelurahan Banjarejo	670.080.065	670.080.065	0
Peningkatan Efektifitas Pelaksanaan Pelayanan kepada Masyarakat di Wilayah Kecamatan Kelurahan Kuncen	446.737.020	446.737.020	0
Peningkatan Efektifitas Pelaksanaan Pelayanan kepada Masyarakat di Wilayah Kecamatan Kelurahan Manisrejo	813.356.404	822.821.604	9.465.200
Peningkatan Efektifitas Pelaksanaan Pelayanan kepada Masyarakat di Wilayah Kecamatan Kelurahan Kejuron	640.447.557	640.447.557	0
Peningkatan Efektifitas Pelaksanaan Pelayanan kepada Masyarakat di Wilayah Kecamatan Kelurahan Josenan	641.325.667	657.329.758	16.004.091
Peningkatan Efektifitas Pelaksanaan Pelayanan kepada Masyarakat di Wilayah Kecamatan Kelurahan Demangan	592.569.496	604.046.896	11.477.400
Peningkatan Efektifitas Pelaksanaan Pelayanan kepada Masyarakat di Wilayah Kecamatan Kelurahan Taman	654.329.414	654.329.414	0
Koordinasi Pemeliharaan Prasarana dan Sarana Pelayanan Umum	21.998.400	21.998.400	0
Koordinasi/Sinergi dengan Perangkat Daerah dan/atau Instansi Vertikal yang terkait dalam Pemeliharaan Sarana dan Prasarana Pelayanan Umum	21.998.400	21.998.400	0
PROGRAM PEMBERDAYAAN MASYARAKAT DESA DAN KELURAHAN	1.344.326.037	5.979.941.073	4.635.615.036
Kegiatan Pemberdayaan Kelurahan	1.307.869.687	5.835.576.465	4.527.706.778
Peningkatan Partisipasi Masyarakat dalam Forum Musyawarah Perencanaan Pembangunan di Kelurahan	301.213.725	321.693.225	20.479.500
Pembangunan Sarana dan Prasarana Kelurahan Mojorejo	40.000.000	322.984.000	282.984.000
Pembangunan Sarana dan Prasarana Kelurahan Pandean	44.531.000	422.231.000	377.700.000
Pembangunan Sarana dan Prasarana Kelurahan Banjarejo	83.300.000	642.962.000	559.662.000
Pembangunan Sarana dan Prasarana	7.000.000	399.573.500	392.573.500

Program / Kegiatan / Sub Kegiatan	Pagu Murni	Pagu Setelah Perubahan	Selisih
Kelurahan Kuncen			
Pembangunan Sarana dan Prasarana Kelurahan Manisrejo	37.250.000	836.596.638	799.346.638
Pembangunan Sarana dan Prasarana Kelurahan Kejuron	34.149.810	529.899.810	495.750.000
Pembangunan Sarana dan Prasarana Kelurahan Josenan	217.187.240	888.521.240	671.334.000
Pembangunan Sarana dan Prasarana Kelurahan Demangan	25.150.000	663.224.500	638.074.500
Pembangunan Sarana dan Prasarana Kelurahan Taman	34.269.200	335.916.440	301.647.240
Pemberdayaan Masyarakat di Kelurahan Mojorejo	79.263.000	77.873.600	(1.389.400)
Pemberdayaan Masyarakat di Kelurahan Pandean	76.043.272	72.563.272	(3.480.000)
Pemberdayaan Masyarakat di Kelurahan Banjarejo	46.486.400	46.486.400	0
Pemberdayaan Masyarakat di Kelurahan Kuncen	11.520.000	11.520.000	0
Pemberdayaan Masyarakat di Kelurahan Manisrejo	72.905.400	66.430.200	(6.475.200)
Pemberdayaan Masyarakat di Kelurahan Kejuron	51.297.700	51.297.700	0
Pemberdayaan Masyarakat di Kelurahan Josenan	44.901.040	44.901.040	0
Pemberdayaan Masyarakat di Kelurahan Demangan	55.138.700	54.638.700	(500.000)
Pemberdayaan Masyarakat di Kelurahan Taman	46.263.200	46.263.200	0
Pemberdayaan Lembaga Kemasyarakatan Tingkat Kecamatan	36.456.350	144.364.608	107.908.258
Fasilitasi Pengembangan Usaha Ekonomi Masyarakat	36.456.350	144.364.608	107.908.258
PROGRAM KOORDINASI KETENTRAMAN DAN KETERTIBAN UMUM	557.907.400	985.761.850	427.854.450
Koordinasi Upaya Penyelenggaraan Ketentraman dan Ketertiban Umum	416.725.000	501.484.000	84.759.000
Harmonisasi Hubungan dengan Tokoh Agama dan Tokoh Masyarakat	416.725.000	501.484.000	84.759.000
Koordinasi Penerapan dan Penegakan Peraturan Daerah dan Peraturan Kepala Daerah	141.182.400	484.277.850	343.095.450
Koordinasi/Sinergi Dengan Perangkat Daerah yang Tugas dan Fungsinya di Bidang Penegakan Peraturan Perundang-Undangan dan/atau Kepolisian Negara Republik Indonesia	141.182.400	484.277.850	343.095.450
PROGRAM PENYELENGGARAAN URUSAN PEMERINTAHAN UMUM	102.064.100	102.064.100	0
Penyelenggaraan Urusan Pemerintahan Umum sesuai Penugasan Kepala Daerah	102.064.100	102.064.100	0
Pembinaan Wawasan Kebangsaan dan Ketahanan Nasional dalam rangka Memantapkan Pengamalan Pancasila, Pelaksanaan Undang-Undang Dasar Negara Republik Indonesia Tahun 1945, Pelestarian Bhinneka Tunggal Ika serta Pemertahanan dan Pemeliharaan Keutuhan Negara Kesatuan Republik Indonesia	36.448.000	36.448.000	0

Program / Kegiatan / Sub Kegiatan	Pagu Murni	Pagu Setelah Perubahan	Selisih
Penanganan Konflik Sosial sesuai Ketentuan Peraturan Perundang-Undangan	44.648.400	44.648.400	0
Pelaksanaan semua Urusan Pemerintahan yang bukan merupakan Kewenangan Daerah dan tidak dilaksanakan oleh Instansi Vertikal	20.967.700	20.967.700	0
TOTAL	21.444.643.698	26.363.219.268	4.918.575.570

BAB III HASIL PENYELENGGARAAN URUSAN PEMERINTAHAN YANG MENJADI KEWENANGAN DAERAH

3.1. CAPAIAN PELAKSANAAN PROGRAM DAN KEGIATAN

3.1.1. Capaian kinerja program sesuai dengan target kinerja yang ditetapkan dalam Perjanjian Kinerja Perangkat Daerah

Capaian kinerja program sesuai dengan target kinerja yang ditetapkan dalam Perjanjian Kerja yang terdapat di Kecamatan Taman. Setiap kinerja keluaran masing-masing kegiatan pada setiap urusan pemerintahan sesuai dengan target yang telah ada dalam dokumen anggaran yang terdiri dari 5 program, 14 kegiatan dan 45 sub kegiatan. Berikut merupakan penjabaran capaian kinerja:

Tabel 3. 1. Penjabaran Capaian Kinerja Sesuai Perjanjian Kinerja

No.	Sasaran Strategis	Indikator	Target	Realisasi
1	2	3	4	5
1	Meningkatnya Akuntabilitas Kinerja dan Keuangan di Kecamatan	Nilai SAKIP	80,76 (skor)	82,85 (skor)
2	Meningkatnya Kualitas Pelayanan Publik di Kecamatan	Indeks Pelayanan Publik Kecamatan Taman	3,50 (indeks)	4,78 (indeks)
3	Meningkatnya Pemberdayaan Masyarakat Kecamatan	Prosentase Kelurahan yang Mendapatkan Klasifikasi Swasembada di Kecamatan Taman	44%	100%

3.1.2. Capaian kinerja keluaran masing-masing kegiatan pada setiap urusan pemerintahan/ urusan penunjang/ urusan pendukung pemerintahan sesuai dengan target dalam dokumen anggaran dan masalah yang dihadapi serta solusi pemecahannya;

PROGRAM/KEGIATAN/SUB KEGIATAN	INDIKATOR PROGRAM (OUTCOME)/KEGIATAN (OUTPUT)/SUB KEGIATAN (SUB OUTPUT)	TARGET		REALISASI		PERANGKAT DAERAH
		CAPAIAN PROGRAM/KELUARAN KEGIATAN/KELUARAN SUB KEGIATAN	PAGU ANGGARAN	CAPAIAN PROGRAM/KELUARAN KEGIATAN/KELUARAN SUB KEGIATAN	ANGGARAN	
1	2	3	4	5	6	7
PROGRAM PENUNJANG URUSAN PEMERINTAHAN DAERAH KABUPATEN/KOTA	Nilai evaluasi implementasi SAKIP Perangkat Daerah	80.76 Skor	13.482.569.804	82.85	12.181.324.685	
Perencanaan, Penganggaran, dan Evaluasi Kinerja Perangkat Daerah	Persentase pemenuhan dokumen perencanaan, pengendalian dan evaluasi perangkat daerah	100 %	2.380.000	100%	1.171.000	
Penyusunan Dokumen Perencanaan Perangkat Daerah	Jumlah Dokumen Perencanaan Perangkat Daerah	18 Dokumen	2.380.000	18 Dokumen	1.171.000	Kecamatan Taman
Administrasi Keuangan Perangkat Daerah	Persentase pemenuhan administrasi keuangan perangkat daerah	100 %	11.464.224.855	100%	10.226.990.319	
Penyediaan Gaji dan Tunjangan ASN	Jumlah Orang yang Menerima Gaji dan Tunjangan ASN	76 Orang/bulan	11.464.224.855	76 orang / bulan	10.226.990.319	Kecamatan Taman
Administrasi Kepegawaian Perangkat Daerah	Persentase pemenuhan administrasi kepegawaian perangkat daerah	100 %	204.021.000	140%	202.789.000	
Sosialisasi Peraturan Perundang-Undangan	Jumlah Orang yang Mengikuti Sosialisasi Peraturan Perundang-Undangan	100 Orang	204.021.000	140 orang	202.789.000	Kecamatan Taman
Administrasi Umum Perangkat Daerah	Persentase pemenuhan administrasi umum perangkat daerah	100 %	106.446.859	100%	106.445.223	

PROGRAM/KEGIATAN/SUB KEGIATAN	INDIKATOR PROGRAM (OUTCOME)/KEGIATAN (OUTPUT)/SUB KEGIATAN (SUB OUTPUT)	TARGET		REALISASI		PERANGKAT DAERAH
		CAPAIAN PROGRAM/KELUARAN KEGIATAN/KELUARAN SUB KEGIATAN	PAGU ANGGARAN	CAPAIAN PROGRAM/KELUARAN KEGIATAN/KELUARAN SUB KEGIATAN	ANGGARAN	
Penyelenggaraan Rapat Koordinasi dan Konsultasi SKPD	Jumlah laporan penyelenggaraan rapat koordinasi dan konsultasi SKPD	10 Laporan	106.446.859	10 Laporan	106.445.223	Kecamatan Taman
Pengadaan Barang Milik Daerah Penunjang Urusan Pemerintah Daerah	Persentase pemenuhan kebutuhan barang milik daerah yang layak	100 %	230.714.402	100%	230.137.950	
Pengadaan Kendaraan Dinas Operasional atau Lapangan	Jumlah Unit Kendaraan Dinas Operasional atau Lapangan yang Disediakan	-	-	-	-	Kecamatan Taman
Pengadaan Sarana dan Prasarana Gedung Kantor atau Bangunan Lainnya	Jumlah unit sarana dan prasarana gedung kantor atau bangunan lainnya yang disediakan	3 paket	230.714.402	3 paket	230.714.402	Kecamatan Taman
Penyediaan Jasa Penunjang Urusan Pemerintahan Daerah	Persentase tercukupinya pemenuhan kebutuhan jasa penunjang Urusan Pemerintahan Daerah	100 %	939.430.450	100%	874.186.023	
Penyediaan Jasa Peralatan dan Perlengkapan Kantor	Jumlah Laporan Penyediaan Jasa Peralatan dan Perlengkapan Kantor yang Disediakan	12 Laporan	939.430.450	12 laporan	874.186.023	Kecamatan Taman
Pemeliharaan Barang Milik Daerah Penunjang Urusan Pemerintahan Daerah	Persentase barang milik daerah yang terpelihara	100 %	541.540.400	100%	539.605.170	
Penyediaan Jasa Pemeliharaan, Biaya Pemeliharaan, dan Pajak Kendaraan Perorangan Dinas atau Kendaraan Dinas Jabatan	Jumlah kendaraan perorangan dinas atau kendaraan dinas jabatan yang dipelihara dan dibayarkan pajaknya	16 Unit	52.522.300	16 Unit	51.416.870	Kecamatan Taman

PROGRAM/KEGIATAN/SUB KEGIATAN	INDIKATOR PROGRAM (OUTCOME)/KEGIATAN (OUTPUT)/SUB KEGIATAN (SUB OUTPUT)	TARGET		REALISASI		PERANGKAT DAERAH
		CAPAIAN PROGRAM/KELUARAN KEGIATAN/KELUARAN SUB KEGIATAN	PAGU ANGGARAN	CAPAIAN PROGRAM/KELUARAN KEGIATAN/KELUARAN SUB KEGIATAN	ANGGARAN	
Pemeliharaan/Rehabilitasi Gedung Kantor dan Bangunan Lainnya	Jumlah gedung kantor dan bangunan lainnya yang dipelihara/ direhabilitasi	2 Unit	451.546.300	2 unit	450.845.100	Kecamatan Taman
Pemeliharaan/Rehabilitasi Sarana dan Prasarana Gedung Kantor atau Bangunan Lainnya	Jumlah sarana dan prasarana gedung kantor atau bangunan lainnya	6 Unit	37.471.800	6 unit	37.343.200	Kecamatan Taman
PROGRAM PENYELENGGARAAN PEMERINTAHAN DAN PELAYANAN PUBLIK	Indeks Kepuasan Masyarakat	88.78 Indeks	21.998.400	92,14 indeks	21.081.000	
Koordinasi Pemeliharaan Prasarana dan Sarana Pelayanan Umum	Persentase hasil koordinasi pemeliharaan Sarpras Pelayanan Umum yang ditindaklanjuti	100 %	21.998.400	100%	21.081.000	
Koordinasi/Sinergi dengan Perangkat Daerah dan/atau Instansi Vertikal yang Terkait dalam Pemeliharaan Sarana dan Prasarana Pelayanan Umum	Jumlah Dokumen Koordinasi/Sinergi dengan Perangkat Daerah dan/atau Instansi Vertikal yang Terkait dalam Pemeliharaan Sarana dan Prasarana Pelayanan Umum	4 Dokumen	21.998.400	4 dokumen	21.081.000	Kecamatan Taman
PROGRAM PEMBERDAYAAN MASYARAKAT DESA DAN KELURAHAN	Persentase lembaga kemasyarakatan yang berpartisipasi dalam pemberdayaan masyarakat di wilayah kecamatan	100 %	461.562.333	100%	460.755.800	
Kegiatan Pemberdayaan Kelurahan	Persentase masyarakat yang berpartisipasi dalam kegiatan pemberdayaan masyarakat	100 %	321.693.225	100%	317.940.400	
Peningkatan Partisipasi Masyarakat dalam Forum Musyawarah Perencanaan Pembangunan di Kelurahan	Jumlah Lembaga Kemasyarakatan yang Berpartisipasi dalam Forum Musyawarah Perencanaan Pembangunan di Kelurahan	7 Lembaga	321.693.225	7 lembaga	317.940.400	Kecamatan Taman
Pemberdayaan Lembaga Kemasyarakatan Tingkat Kecamatan	Jumlah Laporan Fasilitasi Pengembangan Usaha Ekonomi Masyarakat	1 Laporan	144.364.608	1 Laporan	142.815.400	

PROGRAM/KEGIATAN/SUB KEGIATAN	INDIKATOR PROGRAM (OUTCOME)/KEGIATAN (OUTPUT)/SUB KEGIATAN (SUB OUTPUT)	TARGET		REALISASI		PERANGKAT DAERAH
		CAPAIAN PROGRAM/KELUARAN KEGIATAN/KELUARAN SUB KEGIATAN	PAGU ANGGARAN	CAPAIAN PROGRAM/KELUARAN KEGIATAN/KELUARAN SUB KEGIATAN	ANGGARAN	
Fasilitasi Pengembangan Usaha Ekonomi Masyarakat	Jumlah Laporan Fasilitasi Pengembangan Usaha Ekonomi Masyarakat	2 Laporan	144.364.608	2 Laporan	142.815.400	Kecamatan Taman
PROGRAM KOORDINASI KETENTRAMAN DAN KETERTIBAN UMUM	Persentase Pengkoordinasian Ketentraman dan Ketertiban Umum di Kecamatan	100 %	985.761.850	100%	982.084.450	
Koordinasi Upaya Penyelenggaraan Ketenteraman dan Ketertiban Umum	Persentase Rekomendasi hasil penyelenggaraan ketentraman dan ketertiban umum yang ditindaklanjuti	100 %	501.484.000	100%	499.564.000	
Harmonisasi Hubungan dengan Tokoh Agama dan Tokoh Masyarakat	Jumlah Laporan Pelaksanaan Harmonisasi Hubungan dengan Tokoh Agama dan Tokoh Masyarakat	13 Laporan	501.484.000	13 Laporan	499.564.000	Kecamatan Taman
Koordinasi Penerapan dan Penegakan Peraturan Daerah dan Peraturan Kepala Daerah	Persentase hasil koordinasi yang ditindaklanjuti	100 %	484.277.850	100%	482.520.450	
Koordinasi/Sinergi dengan Perangkat Daerah yang Tugas dan Fungsinya di Bidang Penegakan Peraturan Perundang-Undangan dan/atau Kepolisian Negara Republik Indonesia	Jumlah Laporan Koordinasi/Sinergi dengan Perangkat Daerah yang Tugas dan Fungsinya di Bidang Penegakan Peraturan Perundang-Undangan dan/atau Kepolisian Negara Republik Indonesia	11 Laporan	482.637.850	11 Laporan	482.520.450	Kecamatan Taman
PROGRAM PENYELENGGARAAN URUSAN PEMERINTAHAN UMUM	Persentase Kewenangan yang dijalankan Kecamatan dan tidak dilaksanakan OPD lain	100 %	102.064.100	100%	97.495.500	
Penyelenggaraan Urusan Pemerintahan Umum Sesuai Penugasan Kepala Daerah	Persentase himbuan Kepala daerah yang ditindaklanjuti	100 %	102.064.100	100%	97.495.500	
Pembinaan Wawasan Kebangsaan dan Ketahanan Nasional dalam rangka Memantapkan Pengamalan Pancasila, Pelaksanaan Undang-Undang Dasar Negara Republik Indonesia Tahun 1945, Pelestarian Bhinneka Tunggal Ika serta Pemertahanan dan Pemeliharaan Keutuhan Negara	Jumlah Orang yang Mengikuti Pembinaan Wawasan Kebangsaan dan Ketahanan Nasional dalam rangka Memantapkan Pengamalan Pancasila, Pelaksanaan Undang-Undang Dasar Negara Republik Indonesia Tahun 1945, Pelestarian Bhinneka Tunggal Ika serta Pemertahanan dan Pemeliharaan	120 Orang	36.448.000	120 Orang	36.343.000	Kecamatan Taman

PROGRAM/KEGIATAN/SUB KEGIATAN	INDIKATOR PROGRAM (OUTCOME)/KEGIATAN (OUTPUT)/SUB KEGIATAN (SUB OUTPUT)	TARGET		REALISASI		PERANGKAT DAERAH
		CAPAIAN PROGRAM/KELUARAN KEGIATAN/KELUARAN SUB KEGIATAN	PAGU ANGGARAN	CAPAIAN PROGRAM/KELUARAN KEGIATAN/KELUARAN SUB KEGIATAN	ANGGARAN	
Kesatuan Republik Indonesia	Keutuhan Negara Kesatuan Republik Indonesia					
Penanganan Konflik Sosial Sesuai Ketentuan Peraturan Perundang-Undangan	Jumlah Laporan Konflik yang Ditangani Sesuai Ketentuan Peraturan Perundang-Undangan	4 Laporan	44.648.400	4 Laporan	42.257.100	Kecamatan Taman
Pelaksanaan Semua Urusan Pemerintahan yang Bukan Merupakan Kewenangan Daerah dan Tidak Dilaksanakan oleh Instansi Vertikal	Jumlah Dokumen Semua Urusan Pemerintahan yang Bukan Merupakan Kewenangan Daerah dan Tidak Dilaksanakan oleh Instansi Vertikal	3 Dokumen	20.967.700	3 Dokumen	18.895.400	Kecamatan Taman
UNSUR KEWILAYAHAN						
KECAMATAN			1.076.852.365		1.070.248.462	
PROGRAM PENYELENGGARAAN PEMERINTAHAN DAN PELAYANAN PUBLIK	Indeks Kepuasan Masyarakat	88.78 Indeks	675.994.765	92,14 Indeks	673.979.208	
Penyelenggaraan Urusan Pemerintahan yang Tidak Dilaksanakan oleh Unit Kerja Perangkat Daerah yang Ada di Kecamatan	Persentase terselesaikannya rekomendasi di Kelurahan sesuai ketentuan	100 %	675.994.765	100%	673.979.208	
Peningkatan Efektifitas Pelaksanaan Pelayanan kepada Masyarakat di Wilayah Kecamatan	Jumlah Laporan Peningkatan Efektifitas Pelaksanaan Pelayanan kepada Masyarakat di Wilayah Kecamatan	12 Laporan	675.994.765	12 Laporan	673.979.208	Kecamatan Taman
PROGRAM PEMBERDAYAAN MASYARAKAT DESA DAN KELURAHAN	Persentase lembaga kemasyarakatan yang berpartisipasi dalam pemberdayaan masyarakat di wilayah kecamatan	100 %	400.857.600	100%	396.269.254	
Kegiatan Pemberdayaan Kelurahan	Persentase masyarakat yang berpartisipasi dalam kegiatan pemberdayaan masyarakat	100 %	400.857.600	100%	396.269.254	

PROGRAM/KEGIATAN/SUB KEGIATAN	INDIKATOR PROGRAM (OUTCOME)/KEGIATAN (OUTPUT)/SUB KEGIATAN (SUB OUTPUT)	TARGET		REALISASI		PERANGKAT DAERAH
		CAPAIAN PROGRAM/KELUARAN KEGIATAN/KELUARAN SUB KEGIATAN	PAGU ANGGARAN	CAPAIAN PROGRAM/KELUARAN KEGIATAN/KELUARAN SUB KEGIATAN	ANGGARAN	
Pembangunan Sarana dan Prasarana Kelurahan Mojorejo	Jumlah Sarana dan Prasarana Kelurahan yang Terbangun	3 Unit	322.984.000	3 Unit	322.177.350	Kecamatan Taman
Pemberdayaan Masyarakat di Kelurahan Mojorejo	Jumlah Pokmas dan Ormas yang Melaksanakan Pemberdayaan Masyarakat di Kelurahan	3 Pokmas/Ormas	77.873.600	3 Pokmas/ Ormas	74.091.904	Kecamatan Taman
UNSUR KEWILAYAHAN						
KECAMATAN			1.107.193.072		1.099.272.598	
PROGRAM PENYELENGGARAAN PEMERINTAHAN DAN PELAYANAN PUBLIK	Indeks Kepuasan Masyarakat	88.78 Indeks	612.398.800	92,14 Indeks	604.874.598	
Penyelenggaraan Urusan Pemerintahan yang Tidak Dilaksanakan oleh Unit Kerja Perangkat Daerah yang Ada di Kecamatan	Persentase terselesainya rekomendasi di Kelurahan sesuai ketentuan	100 %	612.398.800	100%	604.874.598	
Peningkatan Efektifitas Pelaksanaan Pelayanan kepada Masyarakat di Wilayah Kecamatan	Jumlah Laporan Peningkatan Efektifitas Pelaksanaan Pelayanan kepada Masyarakat di Wilayah Kecamatan	12 Laporan	612.398.800	12 Laporan	604.874.598	Kecamatan Taman
PROGRAM PEMBERDAYAAN MASYARAKAT DESA DAN KELURAHAN	Persentase lembaga kemasyarakatan yang berpartisipasi dalam pemberdayaan masyarakat di wilayah kecamatan	100 %	494.794.272	100%	494.398.000	
Kegiatan Pemberdayaan Kelurahan	Persentase masyarakat yang berpartisipasi dalam kegiatan pemberdayaan masyarakat	100 %	494.794.272	100%	494.398.000	
Pembangunan Sarana dan Prasarana Kelurahan Pandean	Jumlah Sarana dan Prasarana Kelurahan yang Terbangun	4 Unit	422.231.000	4 Unit	421.855.000	Kecamatan Taman
Pemberdayaan Masyarakat di Kelurahan Pandean	Jumlah Pokmas dan Ormas yang Melaksanakan Pemberdayaan Masyarakat di Kelurahan	2 Pokmas/ Ormas	72.563.272	2 Pokmas/ Ormas	72.543.000	Kecamatan Taman
UNSUR KEWILAYAHAN						

PROGRAM/KEGIATAN/SUB KEGIATAN	INDIKATOR PROGRAM (OUTCOME)/KEGIATAN (OUTPUT)/SUB KEGIATAN (SUB OUTPUT)	TARGET		REALISASI		PERANGKAT DAERAH
		CAPAIAN PROGRAM/KELUARAN KEGIATAN/KELUARAN SUB KEGIATAN	PAGU ANGGARAN	CAPAIAN PROGRAM/KELUARAN KEGIATAN/KELUARAN SUB KEGIATAN	ANGGARAN	
KECAMATAN			1.359.528.465		1.346.842.144	
PROGRAM PENYELENGGARAAN PEMERINTAHAN DAN PELAYANAN PUBLIK	Indeks Kepuasan Masyarakat	88.78 Indeks	670.080.065	92,14 Indeks	661.497.144	
Penyelenggaraan Urusan Pemerintahan yang Tidak Dilaksanakan oleh Unit Kerja Perangkat Daerah yang Ada di Kecamatan	Persentase terselesaikannya rekomendasi di Kelurahan sesuai ketentuan	100 %	670.080.065	100%	661.497.144	
Peningkatan Efektifitas Pelaksanaan Pelayanan kepada Masyarakat di Wilayah Kecamatan	Jumlah Laporan Peningkatan Efektifitas Pelaksanaan Pelayanan kepada Masyarakat di Wilayah Kecamatan	12 Laporan	670.080.065	12 Laporan	661.497.144	Kecamatan Taman
PROGRAM PEMBERDAYAAN MASYARAKAT DESA DAN KELURAHAN	Persentase lembaga kemasyarakatan yang berpartisipasi dalam pemberdayaan masyarakat di wilayah kecamatan	100 %	689.448.400	100%	685.345.000	
Kegiatan Pemberdayaan Kelurahan	Persentase masyarakat yang berpartisipasi dalam kegiatan pemberdayaan masyarakat	100 %	689.448.400	100%	685.345.000	
Pembangunan Sarana dan Prasarana Kelurahan Banjarejo	Jumlah Sarana dan Prasarana Kelurahan yang Terbangun	4 Unit	642.962.000	4 Unit	639.391.600	Kecamatan Taman
Pemberdayaan Masyarakat di Kelurahan Banjarejo	Jumlah Pokmas dan Ormas yang Melaksanakan Pemberdayaan Masyarakat di Kelurahan	3 Pokmas/ Ormas	46.486.400	3 Pokmas/ Ormas	45.953.400	Kecamatan Taman
UNSUR KEWILAYAHAN						
KECAMATAN			944.130.520		848.338.265	
PROGRAM PENYELENGGARAAN PEMERINTAHAN DAN PELAYANAN PUBLIK	Indeks Kepuasan Masyarakat	88.78 Indeks	446.737.020	92,14 Indeks	440.457.576	
Penyelenggaraan Urusan Pemerintahan yang Tidak	Persentase terselesaikannya rekomendasi di Kelurahan sesuai ketentuan	100 %	446.737.020	100%	440.457.576	

PROGRAM/KEGIATAN/SUB KEGIATAN	INDIKATOR PROGRAM (OUTCOME)/KEGIATAN (OUTPUT)/SUB KEGIATAN (SUB OUTPUT)	TARGET		REALISASI		PERANGKAT DAERAH
		CAPAIAN PROGRAM/KELUARAN KEGIATAN/KELUARAN SUB KEGIATAN	PAGU ANGGARAN	CAPAIAN PROGRAM/KELUARAN KEGIATAN/KELUARAN SUB KEGIATAN	ANGGARAN	
Dilaksanakan oleh Unit Kerja Perangkat Daerah yang Ada di Kecamatan						
Peningkatan Efektifitas Pelaksanaan Pelayanan kepada Masyarakat di Wilayah Kecamatan	Jumlah Laporan Peningkatan Efektifitas Pelaksanaan Pelayanan kepada Masyarakat di Wilayah Kecamatan	12 Laporan	446.737.020	12 Laporan	440.457.576	Kecamatan Taman
PROGRAM PEMBERDAYAAN MASYARAKAT DESA DAN KELURAHAN	Persentase lembaga kemasyarakatan yang berpartisipasi dalam pemberdayaan masyarakat di wilayah kecamatan	100 %	497.393.500	100%	407.880.689	
Kegiatan Pemberdayaan Kelurahan	Persentase masyarakat yang berpartisipasi dalam kegiatan pemberdayaan masyarakat	100 %	411.093.500	100%	407.880.689	
Pembangunan Sarana dan Prasarana Kelurahan Kuncen	Jumlah Sarana dan Prasarana Kelurahan yang Terbangun	3 Unit	399.573.500	3 Unit	396.631.189	Kecamatan Taman
Pemberdayaan Masyarakat di Kelurahan Kuncen	Jumlah Pokmas dan Ormas yang Melaksanakan Pemberdayaan Masyarakat di Kelurahan	3 Pokmas/Ormas	11.520.000	3 Pokmas/ Ormas	11.249.500	Kecamatan Taman
UNSUR KEWILAYAHAN						
KECAMATAN			1.725.848.442		1.721.396.718	
PROGRAM PENYELENGGARAAN PEMERINTAHAN DAN PELAYANAN PUBLIK	Indeks Kepuasan Masyarakat	88.78 Indeks	822.821.604	92,14 Indeks	818.381.080	
Penyelenggaraan Urusan Pemerintahan yang Tidak Dilaksanakan oleh Unit Kerja Perangkat Daerah yang Ada di Kecamatan	Persentase terselesaikannya rekomendasi di Kelurahan sesuai ketentuan	100 %	822.821.604	100%	818.381.080	
Peningkatan Efektifitas Pelaksanaan Pelayanan kepada Masyarakat di Wilayah Kecamatan	Jumlah Laporan Peningkatan Efektifitas Pelaksanaan Pelayanan kepada Masyarakat di Wilayah Kecamatan	12 Laporan	822.821.604	12 Laporan	818.381.080	Kecamatan Taman
PROGRAM PEMBERDAYAAN	Persentase lembaga kemasyarakatan yang	100 %	903.026.838	100%	903.015.638	

PROGRAM/KEGIATAN/SUB KEGIATAN	INDIKATOR PROGRAM (OUTCOME)/KEGIATAN (OUTPUT)/SUB KEGIATAN (SUB OUTPUT)	TARGET		REALISASI		PERANGKAT DAERAH
		CAPAIAN PROGRAM/KELUARAN KEGIATAN/KELUARAN SUB KEGIATAN	PAGU ANGGARAN	CAPAIAN PROGRAM/KELUARAN KEGIATAN/KELUARAN SUB KEGIATAN	ANGGARAN	
MASYARAKAT DESA DAN KELURAHAN	berpartisipasi dalam pemberdayaan masyarakat di wilayah kecamatan					
Kegiatan Pemberdayaan Kelurahan	Persentase masyarakat yang berpartisipasi dalam kegiatan pemberdayaan masyarakat	100 %	903.026.838	100%	903.015.638	
Pembangunan Sarana dan Prasarana Kelurahan Manisrejo	Jumlah Sarana dan Prasarana Kelurahan yang Terbangun	4 Unit	836.596.638	4 Unit	836.596.638	Kecamatan Taman
Pemberdayaan Masyarakat di Kelurahan Manisrejo	Jumlah Pokmas dan Ormas yang Melaksanakan Pemberdayaan Masyarakat di Kelurahan	4 Pokmas/Ormas	66.430.200	4 Pokmas/ Ormas	66.419.000	Kecamatan Taman
UNSUR KEWILAYAHAN						
KECAMATAN			1.221.645.067		1.198.691.231	
PROGRAM PENYELENGGARAAN PEMERINTAHAN DAN PELAYANAN PUBLIK	Indeks Kepuasan Masyarakat	88.78 Indeks	640.447.557	92,14 Indeks	623.292.111	
Penyelenggaraan Urusan Pemerintahan yang Tidak Dilaksanakan oleh Unit Kerja Perangkat Daerah yang Ada di Kecamatan	Persentase terselesaikannya rekomendasi di Kelurahan sesuai ketentuan	12 Laporan	640.447.557	100%	623.292.111	Kecamatan Taman
Peningkatan Efektifitas Pelaksanaan Pelayanan kepada Masyarakat di Wilayah Kecamatan	Jumlah Laporan Peningkatan Efektifitas Pelaksanaan Pelayanan kepada Masyarakat di Wilayah Kecamatan	100 %	640.447.557	12 Laporan	623.292.111	
PROGRAM PEMBERDAYAAN MASYARAKAT DESA DAN KELURAHAN	Persentase lembaga kemasyarakatan yang berpartisipasi dalam pemberdayaan masyarakat di wilayah kecamatan	100 %	581.197.510	100%	575.399.120	
Kegiatan Pemberdayaan Kelurahan	Persentase masyarakat yang berpartisipasi dalam kegiatan pemberdayaan masyarakat	100%	575.399.120	100%	575.399.120	Kecamatan Taman

PROGRAM/KEGIATAN/SUB KEGIATAN	INDIKATOR PROGRAM (OUTCOME)/KEGIATAN (OUTPUT)/SUB KEGIATAN (SUB OUTPUT)	TARGET		REALISASI		PERANGKAT DAERAH
		CAPAIAN PROGRAM/KELUARAN KEGIATAN/KELUARAN SUB KEGIATAN	PAGU ANGGARAN	CAPAIAN PROGRAM/KELUARAN KEGIATAN/KELUARAN SUB KEGIATAN	ANGGARAN	
Pembangunan Sarana dan Prasarana Kelurahan Kejuron	Jumlah Sarana dan Prasarana Kelurahan yang Terbangun	3 Unit	529.899.810	3 Unit	528.544.120	
Pemberdayaan Masyarakat di Kelurahan Kejuron	Jumlah Pokmas dan Ormas yang Melaksanakan Pemberdayaan Masyarakat di Kelurahan	2 Pokmas/Ormas	51.297.700	2 Pokmas/Ormas	46.855.000	Kecamatan Taman
UNSUR KEWILAYAHAN						
KECAMATAN			1.590.752.038		1.579.611.196	
PROGRAM PENYELENGGARAAN PEMERINTAHAN DAN PELAYANAN PUBLIK						
Penyelenggaraan Urusan Pemerintahan yang Tidak Dilaksanakan oleh Unit Kerja Perangkat Daerah yang Ada di Kecamatan	Indeks Kepuasan Masyarakat	88.78 Indeks	657.329.758	92,14 Indeks	648.191.151	
Penyelenggaraan Urusan Pemerintahan yang Tidak Dilaksanakan oleh Unit Kerja Perangkat Daerah yang Ada di Kecamatan	Persentase terselesaikannya rekomendasi di Kelurahan sesuai ketentuan	100 %	657.329.758	100%	648.191.151	
Peningkatan Efektifitas Pelaksanaan Pelayanan kepada Masyarakat di Wilayah Kecamatan	Jumlah Laporan Peningkatan Efektifitas Pelaksanaan Pelayanan kepada Masyarakat di Wilayah Kecamatan	12 Laporan	657.329.758	12 Laporan	648.191.151	Kecamatan Taman
PROGRAM PEMBERDAYAAN MASYARAKAT DESA DAN KELURAHAN						
Kegiatan Pemberdayaan Kelurahan	Persentase lembaga kemasyarakatan yang berpartisipasi dalam pemberdayaan masyarakat di wilayah kecamatan	100 %	933.422.280	100%	931.420.045	
Kegiatan Pemberdayaan Kelurahan	Persentase masyarakat yang berpartisipasi dalam kegiatan pemberdayaan masyarakat	100 %	933.422.280	100%	931.420.045	
Pembangunan Sarana dan Prasarana Kelurahan Josenan	Jumlah Sarana dan Prasarana Kelurahan yang Terbangun	4 Unit	888.521.240	4 Unit	886.521.240	Kecamatan Taman
Pemberdayaan Masyarakat di Kelurahan Josenan	Jumlah Pokmas dan Ormas yang Melaksanakan Pemberdayaan Masyarakat di Kelurahan	2 Pokmas/Ormas	44.901.040	2 Pokmas/Ormas	44.898.805	Kecamatan Taman
UNSUR KEWILAYAHAN						

PROGRAM/KEGIATAN/SUB KEGIATAN	INDIKATOR PROGRAM (OUTCOME)/KEGIATAN (OUTPUT)/SUB KEGIATAN (SUB OUTPUT)	TARGET		REALISASI		PERANGKAT DAERAH
		CAPAIAN PROGRAM/KELUARAN KEGIATAN/KELUARAN SUB KEGIATAN	PAGU ANGGARAN	CAPAIAN PROGRAM/KELUARAN KEGIATAN/KELUARAN SUB KEGIATAN	ANGGARAN	
KECAMATAN			1.321.910.096		1.296.163.269	
PROGRAM PENYELENGGARAAN PEMERINTAHAN DAN PELAYANAN PUBLIK	Indeks Kepuasan Masyarakat	88.78 Indeks	604.046.896	92,14 Indeks	592.946.819	
Penyelenggaraan Urusan Pemerintahan yang Tidak Dilaksanakan oleh Unit Kerja Perangkat Daerah yang Ada di Kecamatan	Persentase terselesaikannya rekomendasi di Kelurahan sesuai ketentuan	100 %	604.046.896	100%	592.946.819	
Peningkatan Efektifitas Pelaksanaan Pelayanan kepada Masyarakat di Wilayah Kecamatan	Jumlah Laporan Peningkatan Efektifitas Pelaksanaan Pelayanan kepada Masyarakat di Wilayah Kecamatan	12 Laporan	604.046.896	12 Laporan	592.946.819	Kecamatan Taman
PROGRAM PEMBERDAYAAN MASYARAKAT DESA DAN KELURAHAN	Persentase lembaga kemasyarakatan yang berpartisipasi dalam pemberdayaan masyarakat di wilayah kecamatan	100 %	717.863.200	100%	703.216.450	
Kegiatan Pemberdayaan Kelurahan	Persentase masyarakat yang berpartisipasi dalam kegiatan pemberdayaan masyarakat	100 %	717.863.200	100%	703216450	
Pembangunan Sarana dan Prasarana Kelurahan Demangan	Jumlah Sarana dan Prasarana Kelurahan yang Terbangun	4 Unit	663.224.500	4 Unit	648.584.450	Kecamatan Taman
Pemberdayaan Masyarakat di Kelurahan Demangan	Jumlah Pokmas dan Ormas yang Melaksanakan Pemberdayaan Masyarakat di Kelurahan	4 Pokmas/Ormas	54.638.700	4 Pokmas/Ormas	54.632.000	Kecamatan Taman
UNSUR KEWILAYAHAN						
KECAMATAN			1.036.509.054		1.030.195.321	
PROGRAM PENYELENGGARAAN PEMERINTAHAN DAN PELAYANAN PUBLIK	Indeks Kepuasan Masyarakat	88.78 Indeks	654.329.414	92,14 Indeks	653.226.497	
Penyelenggaraan Urusan Pemerintahan yang Tidak	Persentase terselesaikannya rekomendasi di Kelurahan sesuai ketentuan	100 %	654.329.414	100%	653.226.497	


PROGRAM/KEGIATAN/SUB KEGIATAN	INDIKATOR PROGRAM (OUTCOME)/KEGIATAN (OUTPUT)/SUB KEGIATAN (SUB OUTPUT)	TARGET		REALISASI		PERANGKAT DAERAH
		CAPAIAN PROGRAM/KELUARAN KEGIATAN/KELUARAN SUB KEGIATAN	PAGU ANGGARAN	CAPAIAN PROGRAM/KELUARAN KEGIATAN/KELUARAN SUB KEGIATAN	ANGGARAN	
Dilaksanakan oleh Unit Kerja Perangkat Daerah yang Ada di Kecamatan						
Peningkatan Efektifitas Pelaksanaan Pelayanan kepada Masyarakat di Wilayah Kecamatan	Jumlah Laporan Peningkatan Efektifitas Pelaksanaan Pelayanan kepada Masyarakat di Wilayah Kecamatan	12 Laporan	654.329.414	12 Laporan	653.226.497	Kecamatan Taman
PROGRAM PEMBERDAYAAN MASYARAKAT DESA DAN KELURAHAN	Persentase lembaga kemasyarakatan yang berpartisipasi dalam pemberdayaan masyarakat di wilayah kecamatan	100 %	382.179.640	100%	376.968.824	
Kegiatan Pemberdayaan Kelurahan	Persentase masyarakat yang berpartisipasi dalam kegiatan pemberdayaan masyarakat	100 %	382.179.640	100%	376.968.824	
Pembangunan Sarana dan Prasarana Kelurahan Taman	Jumlah Sarana dan Prasarana Kelurahan yang Terbangun	3 Unit	335.916.440	3 Unit	332.255.624	Kecamatan Taman
Pemberdayaan Masyarakat di Kelurahan Taman	Jumlah Pokmas dan Ormas yang Melaksanakan Pemberdayaan Masyarakat di Kelurahan	3 Pokmas/Ormas	46.263.200	3 Unit	44.713.200	Kecamatan Taman

3.1.3. Analisis kesesuaian antara kegiatan dengan target kinerja program yang sudah ditetapkan dalam Perjanjian Kinerja Perangkat Daerah.

3.2. KEBIJAKAN STRATEGIS YANG DITETAPKAN OLEH KEPALA DAERAH DAN PELAKSANAANNYA

3.3. TINDAK LANJUT REKOMENDASI DEWAN PERWAKILAN RAKYAT DAERAH TAHUN ANGGARAN 2021


3.5. PENGHARGAAN YANG DITERIMA

NO.	PENGHARGAAN	INSTANSI	DOKUMENTASI
1	2	3	4
1	Lokasi Program Kampung Iklim Kategori Lestari Tahun 2023 : Kelurahan Taman	Kementrian Lingkungan Hidup	

NO.	PENGHARGAAN	INSTANSI	DOKUMENTASI
1	2	3	4
2	<p>Lokasi Program Kampung Iklim Kategori Utama Tahun 2023 : Kelurahan Kuncen Kelurahan Kejuron</p>	<p>Kementerian Lingkungan Hidup dan Kehutanan</p>	

NO.	PENGHARGAAN	INSTANSI	DOKUMENTASI
1	2	3	4
3	Desa/ Kelurahan Bersih dan Lestari (Berseri) Provinsi Jawa Timur Tahun 2023 Tingkat Pratama : Kelurahan Kuncen	Pemerintah Provinsi Jawa Timur	
4	Juara I Lomba PHBS LBS Tingkat Provinsi Jawa Timur : Kelurahan Manisrejo	Dinas Kesehatan Provinsi Jawa Timur	
5	Awards Ketahanan Pangan Tingkat Provinsi Jawa Timur : Kelurahan Manisrejo	DLH Provinsi Jawa Timur	

NO.	PENGHARGAAN	INSTANSI	DOKUMENTASI
1	2	3	4
6	Juara Harapan 2 Karang Taruna Berprestasi Pilar Sosial Tingkat Provinsi Jawa Timur : Kelurahan Manisrejo	Dinas Sosial Provinsi Jawa Timur	
7	Kelurahan Sadar Hukum Penghargaan Anubhawa Sasana Desa : Kelurahan Taman	Kementrian Hukum dan HAM (sertifikatnya belum ada)	


NO.	PENGHARGAAN	INSTANSI	DOKUMENTASI
1	2	3	4
8	<p>Lomba Fashion Show Gebyar Batik Antar Kelurahan dalam rangka Memperingati Hari Jadi Kota Madiun ke- 105 Tingkat Kota Madiun tahun 2023</p> <p>Juara Harapan II : Kelurahan Mojorejo</p>	<p>Dinas Kebudayaan Pariwisata Kepemudaan dan Olahraga Kota Madiun</p>	

NO.	PENGHARGAAN	INSTANSI	DOKUMENTASI
1	2	3	4
9	<p>Lomba Go Green and Clean tingkat Kecamatan Taman Kota Madiun tahun 2023</p> <p>Juara I : Kelurahan Taman</p> <p>Juara II : Kelurahan Banjarejo</p> <p>Juara III : Kelurahan Mojorejo</p> <p>Juara Harapan I : Kelurahan Mnisre</p>	Dinas Lingkungan Hidup	

NO.	PENGHARGAAN	INSTANSI	DOKUMENTASI
1	2	3	4
10	<p>Lomba Go Green and Clean tingkat Kota Madiun tahun 2023</p> <p>Juara I : Kelurahan Taman</p> <p>Juara Harapan I : Kelurahan Banjarejo</p> <p>Juara Harapan III : Kelurahan Mojorejo</p>	Dinas Lingkungan Hidup	   



NO.	PENGHARGAAN	INSTANSI	DOKUMENTASI
1	2	3	4
11	<p>Lomba Best Suporter Senam Kreasi tingkat Kota Madiun tahun 2023</p> <p>Juara I : Kelurahan Mojorejo</p> <p>Juara Harapan I : Kelurahan Banjarejo</p>	<p>Dinas Kebudayaan Pariwisata Kepemudaan dan Olahraga Kota Madiun</p>	

NO.	PENGHARGAAN	INSTANSI	DOKUMENTASI
1	2	3	4
12	<p>Lomba Bola Voly Walikota Cup antar Kelurahan se- Kota Madiun tahun 2023 Juara I Putri : Kelurahan Mojorejo Juara Harapan I Putri : Kelurahan Taman Juara I Putra : Kelurahan Banjarejo</p>	<p>Dinas Kebudayaan Pariwisata Kepemudaan dan Olahraga Kota Madiun</p>	

NO.	PENGHARGAAN	INSTANSI	DOKUMENTASI
1	2	3	4
13	Lomba Kebersihan Makam Juara II : Kelurahan Manisrejo Juara III : Kelurahan Demangan Harapan 1 : Kelurahan Pandean	Dinas Perumahan Rakyat dan Kawasan Permukiman Kota Madiun	 <p>The 'DOKUMENTASI' column contains three photographs of awards. The top photo is a certificate with a gold border and a large number '1' in a laurel wreath, titled 'Harapan 1' and 'HARAPAN 1'. The middle photo is a green, octagonal trophy with a white center, titled 'JUARA 2' and 'LOMBA KEBERSIHAN MAKAM TAHUN 2023'. The bottom photo shows a certificate with a gold border and a large number '3' in a laurel wreath, titled 'JUARA 3'.</p>

NO.	PENGHARGAAN	INSTANSI	DOKUMENTASI
1	2	3	4
14	<p>Lomba Pekarangan Pangan Lestari P2L</p> <p>Juara Harapan II : Kelurahan Kejuron</p> <p>Juara Harapan III : Kelurahan Pandean</p>	<p>Dinas Ketahanan Pangan dan Pertanian Kota Madiun</p>	

NO.	PENGHARGAAN	INSTANSI	DOKUMENTASI
1	2	3	4
15	Administrasi Ketatalaksanaan Tingkat Kota Madiun Tahun 2023 Kategori Kelurahan Terbaik II : Kelurahan Banjarejo Terbaik III : Kelurahan Kuncen	Bagian Organisasi Sekretariat Daerah Kota Madiun	
16	Admin PPID Terbaik Kategori Aplikatif	Dinas Komunikasi dan Informatika Kota Madiun	

NO.	PENGHARGAAN	INSTANSI	DOKUMENTASI
1	2	3	4
17	Lomba Pembuatan Vidio Kreatif Kategori Kelompok Tani Tingkat Kota Tahun 2023 Juara I : Kelurahan Kuncen	Badan Pusat Statistik Kota Madiun	
18	Juara Kelurahan Terbaik III PPID Awards Tingkat Kota Madiun : Kelurahan Manisrejo	Dinas Komunikasi dan Informatika Kota Madiun	
19	Juara III Lomba Gotong Royong Tingkat Kota Madiun : Kelurahan Josenan	Bagian Pemerintahan Kota Madiun	

NO.	PENGHARGAAN	INSTANSI	DOKUMENTASI
1	2	3	4
20	Juara II PPID Pelaksana Tingkat Kota Madiun - Kategori Kelurahan : Kelurahan Josenan	Dinas Kominfo Kota Madiun	
21	JUARA HARAPAN III LOMBA MEMASAK IKAN : Kelurahan Demangan	DINAS KETAHANAN PANGAN DAN PERTANIAN KOTA MADIUN	

BAB IV PENUTUP

Laporan Keterangan Pertanggungjawaban Kecamatan Taman Kota Madiun dapat disimpulkan bahwa selama tahun 2023 realisasi seluruh program dan kegiatan yang dicapai dapat memenuhi target dan sesuai dengan rencana yang telah ditetapkan. Pencapaian target ini memberikan gambaran bahwa keberhasilan dalam pelaksanaan program dan kegiatan di Kecamatan Taman sangat ditentukan oleh komitmen serta keterlibatan aktif segenap komponen baik dari perangkat daerah maupun seluruh warga masyarakat. Harus disadari bahwa dibalik capaian ini, sesungguhnya masih terdapat kekurangan dan kelemahan yang masih perlu dibenahi dan ditangani sehingga dapat memperbaiki kinerja yang lebih baik ke depannya.