



# LAPORAN KETERANGAN PERTANGGUNGJAWABAN KECAMATAN TAMAN



**TAHUN  
2022**



<https://www.kecamatan-taman.madiunkota.go.id>



[kecamatan\\_taman@madiunkota.go.id](mailto:kecamatan_taman@madiunkota.go.id)



Instagram : kecamatan\_taman\_madiun



Facebook : Kecamatan Taman

## KATA PENGANTAR

Puji syukur kehadiran Tuhan Yang Maha Esa karena atas limpahan rahmat dan hidayah-Nya sehingga Laporan Keterangan Pertanggungjawaban tahun 2022 Kecamatan Taman Kota Madiun dapat diselesaikan. Hal ini tidak terlepas dari kerja sama yang baik antara pimpinan dan seluruh staff di lingkungan kerja Kecamatan Taman untuk penyusunan laporan ini.

Laporan Kinerja Kecamatan Taman Kota Madiun Tahun 2022 ini merupakan laporan pertanggungjawaban mengenai pelaksanaan tugas pokok dan fungsi Kecamatan Taman sebagaimana diatur dalam Peraturan Daerah Kota Madiun Nomor 82 Tahun 2020 tentang Kedudukan, Susunan Organisasi, Rincian tugas dan tata Kerja Kecamatan, yang sekaligus sebagai tolok ukur keberhasilan pelaksanaan program kerja tahun 2022. Selanjutnya Laporan Keterangan Pertanggungjawaban Tahun 2022 ini dapat digunakan sebagai upaya perbaikan dan peningkatan kinerja Kecamatan Taman dalam pelaksanaan tugas pokok dan fungsinya sesuai dengan program kerja pada tahun berikutnya dalam rangka mencapai tujuan dan sasaran yang telah ditetapkan.

Demikian Laporan Keterangan Pertanggungjawaban Kecamatan Taman Kota Madiun, semoga dapat bermanfaat bagi pihak-pihak terkait.

Madiun, Januari 2023

  
**M. YUSUF ASMADI, S.Sos., M.M**  
Penata Tingkat I  
NIP. 19721020 199803 1 009

## DAFTAR ISI

KATA PENGANTAR.....	i
DAFTAR ISI .....	ii
DAFTAR TABEL .....	iii
DAFTAR GAMBAR .....	iv
BAB I PENDAHULUAN .....	1
1.1. DASAR HUKUM .....	1
1.2. VISI DAN MISI KEPALA DAERAH .....	1
1.2.1. Visi.....	1
1.2.2. Misi .....	1
1.3. DATA UMUM DAERAH .....	1
1.3.1. Data Geografis Wilayah .....	1
1.3.2. Jumlah Penduduk.....	3
1.3.3. Pertumbuhan Penduduk .....	4
1.3.4. Jumlah PNS .....	4
1.3.5. Realisasi Pendapatan Menurut Jenis Pendapatan.....	5
1.3.6. Realisasi Belanja Menurut Jenis Belanja.....	5
BAB II PERUBAHAN PENJABARAN ANGGARAN PENDAPATAN DAN BELANJA DAERAH ....	8
BAB III HASIL PENYELENGGARAAN URUSAN PEMERINTAHAN YANG MENJADI KEWENANGAN DAERAH.....	12
3.1. CAPAIAN PELAKSANAAN PROGRAM DAN KEGIATAN.....	12
3.1.1. Capaian kinerja program sesuai dengan target kineja yang ditetapkan dalam Perjanjian Kinerja Perangkat Daerah.....	12
3.1.2. Capaian kinerja keluaran masing-masing kegiatan pada setiap urusan pemerintahan/ urusan penunjang/ urusan pendukung pemerintahan sesuai dengan target dalam dokumen anggaran dan masalah yang dihadapi serta solusi pemecahannya; .....	13
3.1.3. Analisis kesesuaian antara kegiatan dengan target kinerja program yang sudah ditetapkan dalam Perjanjian Kinerja Perangkat Daerah.....	13
3.2. KEBIJAKAN STRATEGIS YANG DITETAPKAN OLEH KEPALA DAERAH DAN PELAKSANAANNYA.....	13
3.3. TINDAK LANJUT REKOMENDASI DEWAN PERWAKILAN RAKYAT DAERAH TAHUN ANGGARAN 2021 .....	13
3.5. PENGHARGAAN YANG DITERIMA .....	<b>Error! Bookmark not defined.</b>
BAB IV PENUTUP.....	13

## DAFTAR TABEL

Tabel 1. 1. Jumlah Penduduk Kecamatan Taman per Juni 2022.....	3
Tabel 1. 2. Pertumbuhan Penduduk Kecamatan Taman .....	4
Tabel 1. 3. Jumlah PNS Kecamatan Taman Berdasarkan Jenis Jabatan dan Pendidikan..	4
Tabel 1. 4. Jumlah PNS Kecamatan Taman Berdasarkan Pangkat/ Golongan dan Jenis Jabatan .....	4
Tabel 1. 5. Realisasi Pendapatan Menurut Jenis Pendapatan .....	5
Tabel 1. 6 Realisasi Belanja Menurut Jenis Belanja Kecamatan Taman.....	5
Tabel 1. 7. Realisasi Belanja Menurut Jenis Belanja Kelurahan Mojorejo.....	5
Tabel 1. 8. Realisasi Belanja Menurut Jenis Belanja Kelurahan Pandean.....	5
Tabel 1. 9. Realisasi Belanja Menurut Jenis Belanja Kelurahan Banjarejo .....	5
Tabel 1. 10. Realisasi Belanja Menurut Jenis Belanja Kelurahan Kuncen.....	6
Tabel 1. 11. Realisasi Belanja Menurut Jenis Belanja Kelurahan Manisrejo .....	6
Tabel 1. 12. Realisasi Belanja Menurut Jenis Belanja Kelurahan Kejuron .....	6
Tabel 1. 13. Realisasi Belanja Menurut Jenis Belanja Kelurahan Josenan.....	6
Tabel 1. 14. Realisasi Belanja Menurut Jenis Belanja Kelurahan Demangan.....	6
Tabel 1. 15. Realisasi Belanja Menurut Jenis Belanja Kelurahan Taman.....	7
Tabel 2. 1. Perubahan Penjabaran APBD.....	8
Tabel 3. 1. Penjabaran Capaian Kinerja Sesuai Perjanjian Kinerja .....	12

## DAFTAR GAMBAR

Gambar 1. 1. Peta Wilayah Kecamatan Taman Kota Madiun.....	2
--	---

# **BAB I PENDAHULUAN**

## **1.1. DASAR HUKUM**

Berdasarkan Peraturan Menteri Dalam Negeri Nomor 18 Tahun 2020 tentang Peraturan Pelaksanaan Peraturan Pemerintah Nomor 13 Tahun 2019 tentang Laporan dan Evaluasi Penyelenggaraan Pemerintah Daerah, bahwa dalam rangka mewujudkan penyelenggaraan pemerintahan daerah yang transparan, akuntabel, akurat dan objektif dengan berpedoman pada standard kinerja penyelenggaraan pemerintahan daerah maka disusunlah Laporan Keterangan Pertanggungjawaban (LKPJ) Tahun 2022 sebagai laporan dan evaluasi penyelenggaraan pemerintahan daerah.

Laporan Keterangan Pertanggungjawaban yang selanjutnya disingkat LKPJ adalah laporan yang disampaikan oleh pemerintah daerah kepada dewan perwakilan rakyat daerah yang memuat penyelenggaraan urusan pemerintahan yang menyangkut laporan pertanggungjawaban kinerja yang dilaksanakan oleh pemerintah daerah selama 1 (satu) tahun anggaran.

## **1.2. VISI DAN MISI KEPALA DAERAH**

### **1.2.1. Visi**

“Terwujudnya Pemerintahan Bersih Berwibawa Menuju masyarakat  
Sejahtera”

### **1.2.2. Misi**

- 1) Mewujudkan pemerintahan yang baik (Good Governance);
- 2) Mewujudkan pembangunan yang berwawasan lingkungan;
- 3) Meningkatkan kualitas hidup masyarakat Kota Madiun;
- 4) Mewujudkan kemandirian ekonomi dan pemerataan tingkat kesejahteraan masyarakat Kota Madiun.

## **1.3. DATA UMUM DAERAH**

### **1.3.1. Data Geografis Wilayah**

Kecamatan Taman secara geografis memiliki wilayah 12,46 Km<sup>2</sup> yang merupakan bagian dari Wilayah Kota Madiun yang terletak pada koordinat 111<sup>0</sup> sampai 112<sup>0</sup> bujur timur dan 7<sup>0</sup> sampai 8<sup>0</sup> lintang selatan, yang secara administrative mempunyai 9 wilayah kerja di 9 kelurahan, yaitu :

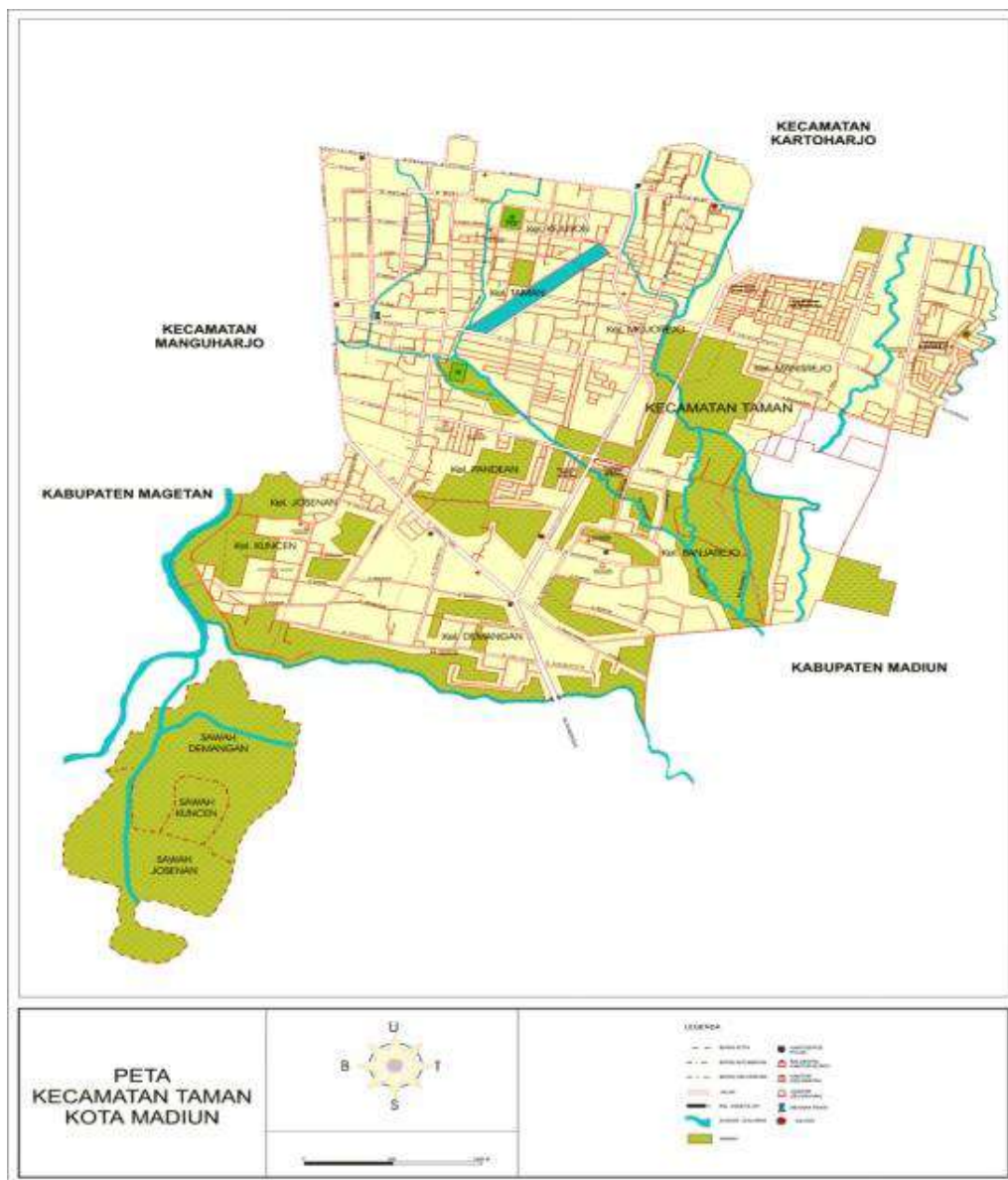
- a. Kelurahan Mojorejo ;
- b. Kelurahan Pandean ;
- c. Kelurahan Bajarejo ;

- d. Kelurahan Kuncen ;
- e. Kelurahan Manisrejo ;
- f. Kelurahan Kejuron ;
- g. Kelurahan Josenan ;
- h. Kelurahan Demangandan
- i. Kelurahan Taman.

Kecamatan Taman Kota Madiun memiliki batas wilayah sebagai berikut :

- a. Sebelah Utara : Kecamatan Kartoharjo
- b. Sebelah Selatan : Kecamatan Dagangan dan Geger Kabupaten Madiun
- c. Sebelah Barat : Kecamatan Manguharjo
- d. Sebelah Timur : Kecamatan Wungu Kabupaten Madiun

### PETA WILAYAH KECAMATAN TAMAN KOTA MADIUN



Gambar 1. 1. Peta Wilayah Kecamatan Taman Kota Madiun

### 1.3.2. Jumlah Penduduk

Tabel 1. 1. Jumlah Penduduk Kecamatan Taman per Juni 2022

NO	KELURAHAN	LUAS WILAYAH		JUMLAH RT / RW		JUMLAH PENDUDUK													
		Ha	%	RT	RW	JENIS KELAMIN		USIA		PENDIDIKAN									
						LAKI-LAKI	PEREMPUAN	<17 TH	>= 17 TH	BLM SEKOLAH	TDK TMT SD	SD	SLTP	SLTA	D1/D2	D3	D4/S1	S2	S3
1	MOJOREJO	1,26	10,11	64	14	5.443	5.822	2.612	8.653	1.778	1.144	1.067	1.196	3.868	34	467	1.585	120	6
2	PANDEAN	0,92	7,38	60	18	4.879	5.108	2.153	7.834	1.590	971	1.095	1.283	3.310	21	292	1.321	103	1
3	BANJAREJO	1,83	14,69	33	8	4.468	4.412	2.174	6.706	1.496	885	1.350	1.116	2.853	21	229	847	79	4
4	KUNCEN	0,32	2,57	9	4	683	713	334	1.062	249	129	206	206	440	5	39	117	5	0
5	MANISREJO	3,02	16,21	60	12	7.767	8.084	3.691	12.160	2.695	1.460	1.419	1.657	5.348	70	607	2.400	191	4
6	KEJURON	1,59	12,76	50	15	4.425	4.836	1.919	7.342	1.416	822	1.290	1.292	3.325	14	237	825	40	0
7	JOSEMAN	1,54	12,36	31	9	3.553	3.624	1.783	3.404	1.280	776	1.098	1.004	2.260	13	144	559	42	1
8	DEMANGAN	1,92	15,41	36	10	4.641	4.799	2.401	4.755	1.757	931	1.432	1.239	2.987	24	221	793	55	1
9	TAMAN	1,06	8,51	51	15	6.209	6.444	2.821	9.832	2.077	1.207	1.530	1.593	4.386	31	386	1.391	118	4
	<b>JUMLAH</b>	<b>12,46</b>	<b>100,00</b>	<b>394</b>	<b>105</b>	<b>42.068</b>	<b>43.842</b>	<b>19.888</b>	<b>66.022</b>	<b>14.268</b>	<b>8.325</b>	<b>10.487</b>	<b>10.586</b>	<b>28.777</b>	<b>233</b>	<b>2.622</b>	<b>9.838</b>	<b>753</b>	<b>21</b>
<b>JUMLAH TOTAL PENDUDUK</b>						<b>85.910</b>													

Sumber : <http://capil.madiunkota.net/>



### 1.3.3. Pertumbuhan Penduduk

Tabel 1. 2. Pertumbuhan Penduduk Kecamatan Taman

NO	KELURAHAN	JUMLAH PENDUDUK		PERTUMBUHAN
		Data per November 2021	Data per Juni 2022	%
1	MOJOREJO	11.508	11.265	-2,11
2	PANDEAN	10.379	9.987	-3,78
3	BANJAREJO	9.076	8.880	-2,16
4	KUNCEN	1.418	1.396	-1,55
5	MANISREJO	16.124	15.851	-1,69
6	KEJURON	9.654	9.261	-4,07
7	JOSENAN	7.367	7.177	-2,58
8	DEMANGAN	9.591	9.440	-1,57
9	TAMAN	12.854	12.653	-1,56
	<b>JUMLAH</b>	<b>87.971</b>	<b>85.910</b>	<b>-2,34</b>

Sumber : <http://capil.madiunkota.net/>

### 1.3.4. Jumlah PNS

Tabel 1. 3. Jumlah PNS Kecamatan Taman Berdasarkan Jenis Jabatan dan Pendidikan

NO.	JABATAN	TINGKAT PENDIDIKAN						JUMLAH
		SD	SLTP	SLTA	D3	S1	S2	
1	Eselon II.b	-	-	-	-	-	-	-
2	Eselon III.a	-	-	-	-	1	-	1
3	Eselon III.b	-	-	-	-	-	1	1
4	Eselon IV.a	-	-	2	1	9	2	14
5	Eselon IV.b	-	-	5	4	21	4	24
6	Fungsional Umum	-	-	16	1	3	-	20
7	Fungsional Tertentu	-	-	-	1	-	-	1
	<b>JUMLAH</b>	-	-	<b>23</b>	<b>7</b>	<b>34</b>	<b>7</b>	<b>71</b>

Tabel 1. 4. Jumlah PNS Kecamatan Taman Berdasarkan Pangkat/ Golongan dan Jenis Jabatan

NO.	PANGKAT / GOL	JUMLAH PEGAWAI						
		ESELON III.a	ESELON III.b	ESELON IV.a	ESELON IV.b	JFU	JFT	TOTAL
1	Pembina Tingkat I / IV/b	1	-	-	-	-	-	1
2	Pembina / IV/a	-	-	-	-	-	-	-
3	Penata Tingkat I / III/d	-	1	9	8	-	-	18
4	Penata / III/c	-	-	5	14	-	-	19
5	Penata Muda Tingkat I / III/b	-	-	-	13	6	-	19
6	Penata Muda / III/a	-	-	-	-	1	-	1
7	Pengatur Tingkat I / II/d	-	-	-	-	5	-	5
8	Pengatur / II/c	-	-	-	-	2	1	3
9	Pengatur Muda Tingkat I / II/b	-	-	-	-	5	-	5
10	Pengatur Muda / II/a	-	-	-	-	-	-	-
	<b>JUMLAH</b>	<b>1</b>	<b>1</b>	<b>14</b>	<b>35</b>	<b>19</b>	<b>1</b>	<b>71</b>

Sumber : <http://sik.madiunkota.go.id>

### 1.3.5. Realisasi Pendapatan Menurut Jenis Pendapatan

Tabel 1. 5. Realisasi Pendapatan Menurut Jenis Pendapatan

Jenis Pendapatan	Pagu	Realisasi	Selisih	%
<b>Pendapatan Daerah</b>	<b>800.000.000,00</b>	<b>932.114.310,00</b>	<b>132.114.310,00</b>	<b>116</b>
<b>Pendapatan Asli Daerah (PAD)</b>	<b>800.000.000,00</b>	<b>932.114.310,00</b>	<b>132.114.310,00</b>	<b>116</b>
<b>Retribusi Daerah</b>	800.000.000,00	932.114.310,00	132.114.310,00	116
Retribusi Tanah	785.000.000,00	898.139.310,00	113.139.310,00	114,41
Retribusi Bangunan	15.000.000,00	33.975.000,00	18.975.000,00	226,5

### 1.3.6. Realisasi Belanja Menurut Jenis Belanja

Tabel 1. 6 Realisasi Belanja Menurut Jenis Belanja Kecamatan Taman

Jenis Belanja	Pagu	Realisasi	Selisih	%
<b>Belanja Daerah</b>	<b>15.335.433.468,00</b>	<b>13.886.480.060,00</b>	<b>1.448.953.408,00</b>	<b>90,55</b>
<b>Belanja Operasi</b>	<b>14.683.393.897,00</b>	<b>13.236.079.970,00</b>	<b>1.447.313.927,00</b>	<b>90,14</b>
Belanja Pegawai	12.554.281.704,00	11.204.251.061,00	1.350.030.643,00	89,25
Belanja Barang dan Jasa	2.129.112.193,00	1.031.828.909,00	97.283.284,00	95,43
<b>Belanja Modal</b>	<b>652.039.571,00</b>	<b>650.400.090,00</b>	<b>1.639.481,00</b>	<b>99,75</b>
Belanja Modal Peralatan dan Mesin	652.039.571,00	650.400.090,00	1.649.481,00	99,75

Tabel 1. 7. Realisasi Belanja Menurut Jenis Belanja Kelurahan Mojorejo

Jenis Belanja	Pagu	Realisasi	Selisih	%
<b>Belanja Daerah</b>	<b>1.686.551.938,00</b>	<b>1.656.029.470,00</b>	<b>30.522.468,00</b>	<b>98,19</b>
<b>Belanja Operasi</b>	<b>817.906.938,00</b>	<b>792.873.421,00</b>	<b>25.033.517,00</b>	<b>96,94</b>
Belanja Pegawai	-	-	-	-
Belanja Barang dan Jasa	817.906.938,00	792.873.421,00	25.033.517,00	96,94
<b>Belanja Modal</b>	<b>868.645.000,00</b>	<b>863.156.049,00</b>	<b>5.488.951,00</b>	<b>99,37</b>
Belanja Modal Gedung dan Bangunan	688.000.000,00	687.993.864,00	6.136,00	100
Belanja Modal Jalan, Jaringan dan Irigasi	180.645.000,00	175.162.185,00	5.482.815,00	96,96

Tabel 1. 8. Realisasi Belanja Menurut Jenis Belanja Kelurahan Pandean

Jenis Belanja	Pagu	Realisasi	Selisih	%
<b>Belanja Daerah</b>	<b>1.521.952.065,00</b>	<b>1.500.112.557,00</b>	<b>21.839.508,00</b>	<b>98,57</b>
<b>Belanja Operasi</b>	<b>669.675.444,00</b>	<b>649.006.871,00</b>	<b>20.668.573,00</b>	<b>96,91</b>
Belanja Pegawai	3.000.000,00	3.000.000,00	-	100
Belanja Barang dan Jasa	666.675.444,00	646.006.871,00	20.668.573,00	96,90
<b>Belanja Modal</b>	<b>852.276.621,00</b>	<b>851.105.686,00</b>	<b>1.170.935,00</b>	<b>99,86</b>
Belanja Modal Gedung dan Bangunan	612.561.621,00	612.454.065,00	107.556,00	99,98
Belanja Modal Jalan, Jaringan dan Irigasi	239.715.000,00	238.651.621,00	1.063.379,00	99,56

Tabel 1. 9. Realisasi Belanja Menurut Jenis Belanja Kelurahan Banjarejo

Jenis Belanja	Pagu	Realisasi	Selisih	%
<b>Belanja Daerah</b>	<b>1.431.741.990,00</b>	<b>1.391.595.831,00</b>	<b>40.146.159,00</b>	<b>97,20</b>
<b>Belanja Operasi</b>	<b>653.051.020,00</b>	<b>614.645.670,00</b>	<b>38.405.350,00</b>	<b>94,12</b>
Belanja Pegawai	-	-	-	-
Belanja Barang dan Jasa	653.051.020,00	614.645.670,00	38.405.350,00	94,12
<b>Belanja Modal</b>	<b>778.690.970,00</b>	<b>776.950.161,00</b>	<b>1.740.809,00</b>	<b>99,78</b>
Belanja Modal Gedung dan Bangunan	262.600.000,00	260.859.191,00	1.740.809,00	99,34
Belanja Modal Jalan, Jaringan dan Irigasi	516.090.970,00	516.090.970,00	-	100

**Tabel 1. 10. Realisasi Belanja Menurut Jenis Belanja Kelurahan Kuncen**

Jenis Belanja	Pagu	Realisasi	Selisih	%
<b>Belanja Daerah</b>	<b>1.450.281.270,00</b>	<b>1.434.112.597,00</b>	<b>16.168.673,00</b>	<b>98,89</b>
<b>Belanja Operasi</b>	<b>570.943.870,00</b>	<b>555.487.659,00</b>	<b>15.456.211,00</b>	<b>97,29</b>
Belanja Pegawai	1.550.000,00	1.550.000,00	-	100
Belanja Barang dan Jasa	569.393.870,00	553.937.659,00	15.456.211,00	97,29
<b>Belanja Modal</b>	<b>879.337.400,00</b>	<b>878.624.938,00</b>	<b>712.462,00</b>	<b>99,92</b>
Belanja Modal Peralatan dan Mesin	59.078.700,00	59.077.500,00	1.200,00	100
Belanja Modal Gedung dan Bangunan	549.008.700,00	548.400.932,00	607.768,00	99,89
Belanja Modal Jalan, Jaringan dan Irigasi	271.250.000,00	271.146.506,00	103.494,00	99,96

**Tabel 1. 11. Realisasi Belanja Menurut Jenis Belanja Kelurahan Manisrejo**

Jenis Belanja	Pagu	Realisasi	Selisih	%
<b>Belanja Daerah</b>	<b>1.992.714.744,00</b>	<b>1.974.368.745,00</b>	<b>18.345.999,00</b>	<b>99,08</b>
<b>Belanja Operasi</b>	<b>985.724.744,00</b>	<b>968.778.745,00</b>	<b>16.945.999,00</b>	<b>98,28</b>
Belanja Pegawai	3.000.000,00	3.000.000,00	-	100
Belanja Barang dan Jasa	982.724.744,00	965.778.745,00	16.945.999,00	98,28
<b>Belanja Modal</b>	<b>1.006.990.000,00</b>	<b>1.005.590.000,00</b>	<b>1.400.000,00</b>	<b>99,86</b>
Belanja Modal Gedung dan Bangunan	607.800.000,00	607.100.000,00	700.000,00	99,88
Belanja Modal Jalan, Jaringan dan Irigasi	399.190.000,00	398.490.000,00	700.000,00	99,82

**Tabel 1. 12. Realisasi Belanja Menurut Jenis Belanja Kelurahan Kejuron**

Jenis Belanja	Pagu	Realisasi	Selisih	%
<b>Belanja Daerah</b>	<b>1.447.438.979,00</b>	<b>1.413.036.879,00</b>	<b>34.402.100,00</b>	<b>97,62</b>
<b>Belanja Operasi</b>	<b>815.809.421,00</b>	<b>781.410.529,00</b>	<b>34.398.892,00</b>	<b>95,78</b>
Belanja Pegawai	-	-	-	-
Belanja Barang dan Jasa	815.809.421,00	781.410.529,00	34.398.892,00	95,78
<b>Belanja Modal</b>	<b>631.629.558,00</b>	<b>631.626.350,00</b>	<b>3.208,00</b>	<b>100</b>
Belanja Modal Gedung dan Bangunan	339.000.000,00	338.999.150,00	850,00	100
Belanja Modal Jalan, Jaringan dan Irigasi	292.629.558,00	292.627.200,00	2.358,00	100

**Tabel 1. 13. Realisasi Belanja Menurut Jenis Belanja Kelurahan Josenan**

Jenis Belanja	Pagu	Realisasi	Selisih	%
<b>Belanja Daerah</b>	<b>1.368.707.948,00</b>	<b>1.339.474.142,00</b>	<b>29.233.806,00</b>	<b>97,86</b>
<b>Belanja Operasi</b>	<b>641.707.948,00</b>	<b>633.860.052,00</b>	<b>7.847.896,00</b>	<b>98,78</b>
Belanja Pegawai	1.700.000,00	1.700.000,00	-	100
Belanja Barang dan Jasa	640.007.948,00	632.160.052,00	7.847.896,00	98,77
<b>Belanja Modal</b>	<b>727.000.000,00</b>	<b>705.614.090,00</b>	<b>21.385.910,00</b>	<b>97,06</b>
Belanja Modal Gedung dan Bangunan	397.000.000,00	396.817.940,00	182.060,00	99,95
Belanja Modal Jalan, Jaringan dan Irigasi	330.000.000,00	308.796.150,00	21.203.850,00	93,5

**Tabel 1. 14. Realisasi Belanja Menurut Jenis Belanja Kelurahan Demangan**

Jenis Belanja	Pagu	Realisasi	Selisih	%
<b>Belanja Daerah</b>	<b>2.418.244.372,00</b>	<b>2.388.367.651,00</b>	<b>29.876.721,00</b>	<b>98,76</b>
<b>Belanja Operasi</b>	<b>903.777.770,00</b>	<b>876.812.559,00</b>	<b>26.965.211,00</b>	<b>97,02</b>
Belanja Pegawai	350.000,00	350.000,00	-	100
Belanja Barang dan Jasa	903.427.770,00	876.462.559,00	26.965.211,00	97,02
<b>Belanja Modal</b>	<b>1.514.466.602,00</b>	<b>1.511.555.092,00</b>	<b>2.911.510,00</b>	<b>99,81</b>
Belanja Modal Peralatan dan Mesin	95.150.000,00	93.290.000,00	1.860.000,00	98,05
Belanja Modal Gedung dan Bangunan	564.000.000,00	562.949.970,00	1.050.030,00	99,81
Belanja Modal Jalan, Jaringan dan Irigasi	855.316.602,00	855.315.122,00	1.480,00	100,00

Jenis Belanja	Pagu	Realisasi	Selisih	%
Jaringan dan Irigasi				

**Tabel 1. 15. Realisasi Belanja Menurut Jenis Belanja Kelurahan Taman**

Jenis Belanja	Pagu	Realisasi	Selisih	%
<b>Belanja Daerah</b>	<b>1.900.884.940,00</b>	<b>1.820.753.575,00</b>	<b>80.131.365,00</b>	<b>95,78</b>
<b>Belanja Operasi</b>	<b>837.064.940,00</b>	<b>756.933.575,00</b>	<b>80.131.365,00</b>	<b>90,43</b>
Belanja Pegawai	3.000.000,00	3.000.000,00	-	100
Belanja Barang dan Jasa	834.064.940,00	753.933.575,00	80.131.365,00	90,39
<b>Belanja Modal</b>	<b>1.063.820.000,00</b>	<b>1.063.820.000,00</b>	<b>-</b>	<b>100</b>
Belanja Modal Gedung dan Bangunan	626.120.000,00	626.120.000,00	-	100
Belanja Modal Jalan, Jaringan dan Irigasi	437.700.000,00	437.700.000,00	-	100

## BAB II PERUBAHAN PENJABARAN ANGGARAN PENDAPATAN DAN BELANJA DAERAH

Pada tahun 2022 Kecamatan Taman terdiri dari Program dan 12 Kegiatan serta 44 Sub Kegiatan. Pada awal tahun anggaran 2022 Kecamatan Taman mendapatkan pagu murni sebesar Rp.22.389.602.289,00. Kemudian terdapat pergeseran pagu anggaran pada pergeseran ke-1 APBD pada bulan April Tahun 2022 dipergunakan untuk penggeseran tunjangan kinerja (UKK) yang semula terletak pada masing-masing kegiatan dialihkan ke dalam kegiatan Administrasi Keuangan Perangkat Daerah. Selanjutnya pada pergeseran APBD ke-2 terdapat perubahan Rencana Anggaran Keuangan tanpa adanya perubahan jumlah anggaran. Terakhir pada perubahan APBD ke-3 pagu anggaran naik menjadi Rp.30.553.951.714,00. Berikut tabel rincian anggaran dari pagu murni dan setelah perubahan akhir :

**Tabel 2. 1. Perubahan Penjabaran APBD**

Program / Kegiatan / Sub Kegiatan	Pagu Murni	Pagu Setelah Perubahan	Selisih
<b>PROGRAM PENUNJANG URUSAN PEMERINTAHAN DAERAH KABUPATEN/KOTA</b>	<b>11.329.439.485</b>	<b>14.400.991.512</b>	<b>3.071.552.027</b>
<b>Perencanaan, Penganggaran, dan Evaluasi Kinerja Perangkat Daerah</b>	<b>78.787.547</b>	<b>5.183.387</b>	<b>(73.604.160)</b>
Koordinasi dan Penyusunan Laporan Capaian Kinerja dan Ikhtisar Realisasi Kinerja SKPD	78.787.547	5.183.387	(73.604.160)
<b>Administrasi Keuangan Perangkat Daerah</b>	<b>9.850.172.584</b>	<b>12.549.531.704</b>	<b>2.699.359.120</b>
Penyediaan Gaji dan Tunjangan ASN	9.850.172.584	12.549.531.704	2.699.359.120
<b>Administrasi Kepegawaian Perangkat Daerah</b>	<b>18.151.972</b>	<b>18.151.972</b>	<b>0</b>
Sosialisasi Peraturan Perundang-Undangan	18.151.972	18.151.972	0
<b>Administrasi Umum Perangkat Daerah</b>	<b>1.195.184.282</b>	<b>956.029.278</b>	<b>(239.155.004)</b>
Penyediaan Peralatan dan Perlengkapan Kantor	1.096.612.282	877.795.278	(218.817.004)
Penyelenggaraan Rapat Koordinasi dan Konsultasi SKPD	98.572.000	78.234.000	(20.338.000)
<b>Pengadaan Barang Milik Daerah Penunjang Urusan Pemerintah Daerah</b>	<b>2.195.100</b>	<b>657.147.171</b>	<b>654.952.071</b>
Pengadaan Kendaraan Perorangan Dinas atau Kendaraan Dinas Jabatan	357.600	357.600	0
Pengadaan Sarana dan Prasarana Gedung Kantor atau Bangunan Lainnya	1.837.500	656.789.571	654.952.071
<b>Pemeliharaan Barang Milik Daerah Penunjang Urusan Pemerintahan Daerah</b>	<b>184.948.000</b>	<b>214.948.000</b>	<b>30.000.000</b>
Penyediaan Jasa Pemeliharaan, Biaya Pemeliharaan dan Pajak Kendaraan Perorangan Dinas atau Kendaraan Dinas Jabatan	48.448.000	48.448.000	0
Pemeliharaan/Rehabilitasi Gedung Kantor dan Bangunan Lainnya	100.000.000	130.000.000	30.000.000

<b>Program / Kegiatan / Sub Kegiatan</b>	<b>Pagu Murni</b>	<b>Pagu Setelah Perubahan</b>	<b>Selisih</b>
Pemeliharaan/Rehabilitasi Sarana dan Prasarana Gedung Kantor atau Bangunan Lainnya	36.500.000	36.500.000	0
<b>PROGRAM PENYELENGGARAAN PEMERINTAHAN DAN PELAYANAN PUBLIK</b>	<b>7.030.198.834</b>	<b>5.879.730.818</b>	<b>(1.150.468.016)</b>
<b>Penyelenggaraan Urusan Pemerintahan yang tidak Dilaksanakan oleh Unit Kerja Perangkat Daerah yang ada di Kecamatan</b>	<b>6.946.790.007</b>	<b>5.853.527.431</b>	<b>(1.093.262.576)</b>
Peningkatan Efektifitas Pelaksanaan Pelayanan kepada Masyarakat di Wilayah Kecamatan Kelurahan Mojorejo	803.853.550	709.063.603	(94.789.947)
Peningkatan Efektifitas Pelaksanaan Pelayanan kepada Masyarakat di Wilayah Kecamatan Kelurahan Pandean	794.476.545	573.232.065	(221.244.480)
Peningkatan Efektifitas Pelaksanaan Pelayanan kepada Masyarakat di Wilayah Kecamatan Kelurahan Banjarejo	767.082.000	551.817.520	(215.264.480)
Peningkatan Efektifitas Pelaksanaan Pelayanan kepada Masyarakat di Wilayah Kecamatan Kelurahan Kuncen	526.312.500	501.907.320	(24.405.180)
Peningkatan Efektifitas Pelaksanaan Pelayanan kepada Masyarakat di Wilayah Kecamatan Kelurahan Manisrejo	944.994.648	815.598.744	(129.395.904)
Peningkatan Efektifitas Pelaksanaan Pelayanan kepada Masyarakat di Wilayah Kecamatan Kelurahan Josenan	730.589.826	548.868.948	(181.720.878)
Peningkatan Efektifitas Pelaksanaan Pelayanan kepada Masyarakat di Wilayah Kecamatan Kelurahan Kejuron	787.925.828	725.800.521	(62.125.307)
Peningkatan Efektifitas Pelaksanaan Pelayanan kepada Masyarakat di Wilayah Kecamatan Kelurahan Demangan	728.046.410	722.303.770	(5.742.640)
Peningkatan Efektifitas Pelaksanaan Pelayanan kepada Masyarakat di Wilayah Kecamatan Kelurahan Taman	863.508.700	704.934.940	(158.573.760)
<b>Koordinasi Pemeliharaan Prasarana dan Sarana Pelayanan Umum</b>	<b>83.408.827</b>	<b>26.203.387</b>	<b>(57.205.440)</b>
Koordinasi/Sinergi dengan Perangkat Daerah dan/atau Instansi Vertikal yang terkait dalam Pemeliharaan Sarana dan Prasarana Pelayanan Umum	83.408.827	26.203.387	(57.205.440)
<b>PROGRAM PEMBERDAYAAN MASYARAKAT DESA DAN KELURAHAN</b>	<b>3.210.061.090</b>	<b>9.613.334.624</b>	<b>6.403.273.534</b>
<b>Kegiatan Pemberdayaan Kelurahan</b>	<b>291.351.905</b>	<b>248.343.809</b>	<b>(43.008.096)</b>
Peningkatan Partisipasi Masyarakat dalam Forum Musyawarah Perencanaan Pembangunan di Kelurahan	291.351.905	248.343.809	(43.008.096)
Pembangunan Sarana dan Prasarana Kelurahan Mojorejo	205.000.000	885.830.000	680.830.000
Pembangunan Sarana dan Prasarana Kelurahan Pandean	515.764.750	866.617.000	350.852.250

<b>Program / Kegiatan / Sub Kegiatan</b>	<b>Pagu Murni</b>	<b>Pagu Setelah Perubahan</b>	<b>Selisih</b>
Pembangunan Sarana dan Prasarana Kelurahan Banjarejo	175.000.000	795.674.470	620.674.470
Pembangunan Sarana dan Prasarana Kelurahan Kuncen	200.125.000	899.488.850	699.363.850
Pembangunan Sarana dan Prasarana Kelurahan Manisrejo	200.000.000	1.026.241.000	826.241.000
Pembangunan Sarana dan Prasarana Kelurahan Kejuron	200.000.000	644.557.058	444.557.058
Pembangunan Sarana dan Prasarana Kelurahan Josenan	200.000.000	735.589.000	535.589.000
Pembangunan Sarana dan Prasarana Kelurahan Demangan	238.060.000	1.611.690.602	1.373.630.602
Pembangunan Sarana dan Prasarana Kelurahan Taman	356.500.000	1.110.950.000	754.450.000
Pemberdayaan Masyarakat di Kelurahan Mojorejo	72.937.535	91.658.335	18.720.800
Pemberdayaan Masyarakat di Kelurahan Pandean	73.603.000	82.103.000	8.500.000
Pemberdayaan Masyarakat di Kelurahan Banjarejo	75.000.000	84.250.000	9.250.000
Pemberdayaan Masyarakat di Kelurahan Kuncen	38.887.500	48.885.100	9.997.600
Pemberdayaan Masyarakat di Kelurahan Manisrejo	75.000.000	150.875.000	75.875.000
Pemberdayaan Masyarakat di Kelurahan Kejuron	67.831.400	77.081.400	9.250.000
Pemberdayaan Masyarakat di Kelurahan Josenan	75.000.000	84.250.000	9.250.000
Pemberdayaan Masyarakat di Kelurahan Demangan	75.000.000	84.250.000	9.250.000
Pemberdayaan Masyarakat di Kelurahan Taman	75.000.000	85.000.000	10.000.000
<b>PROGRAM KOORDINASI KETENTRAMAN DAN KETERTIBAN UMUM</b>	<b>663.185.090</b>	<b>565.609.600</b>	<b>(97.575.490)</b>
<b>Koordinasi Upaya Penyelenggaraan Ketentraman dan Ketertiban Umum</b>	<b>663.185.090</b>	<b>565.609.600</b>	<b>(97.575.490)</b>
Harmonisasi Hubungan dengan Tokoh Agama dan Tokoh Masyarakat	<b>304.789.150</b>	<b>272.419.100</b>	<b>(32.370.050)</b>
<b>Koordinasi Penerapan dan Penegakan Peraturan Daerah dan Peraturan Kepala Daerah</b>	304.789.150	272.419.100	(32.370.050)
Koordinasi/Sinergi Dengan Perangkat Daerah yang Tugas dan Fungsinya di Bidang Penegakan Peraturan Perundang-Undangan dan/atau Kepolisian Negara Republik Indonesia	<b>358.395.940</b>	<b>293.190.500</b>	<b>(65.205.440)</b>
<b>PROGRAM PENYELENGGARAAN URUSAN PEMERINTAHAN UMUM</b>	<b>156.717.790</b>	<b>94.285.160</b>	<b>(62.432.630)</b>
<b>Penyelenggaraan Urusan Pemerintahan Umum sesuai Penugasan Kepala Daerah</b>	<b>156.717.790</b>	<b>94.285.160</b>	<b>(62.432.630)</b>
Pembinaan Wawasan Kebangsaan dan Ketahanan Nasional dalam rangka Memantapkan Pengamalan Pancasila, Pelaksanaan Undang-Undang Dasar Negara Republik Indonesia Tahun 1945, Pelestarian Bhinneka Tunggal Ika serta Pemertahanan dan Pemeliharaan Keutuhan Negara Kesatuan Republik Indonesia	91.906.300	51.989.500	(39.916.800)
Penanganan Konflik Sosial sesuai Ketentuan Peraturan Perundang-Undangan	28.272.000	35.348.950	7.076.950

<b>Program / Kegiatan / Sub Kegiatan</b>	<b>Pagu Murni</b>	<b>Pagu Setelah Perubahan</b>	<b>Selisih</b>
Pelaksanaan semua Urusan Pemerintahan yang bukan merupakan Kewenangan Daerah dan tidak dilaksanakan oleh Instansi Vertikal	36.539.490	6.946.710	(29.592.780)
<b>TOTAL</b>	<b>22.389.602.289</b>	<b>30.553.951.714</b>	<b>8.164.349.425</b>



## BAB III HASIL PENYELENGGARAAN URUSAN PEMERINTAHAN YANG MENJADI KEWENANGAN DAERAH

### 3.1. CAPAIAN PELAKSANAAN PROGRAM DAN KEGIATAN

#### 3.1.1. Capaian kinerja program sesuai dengan target kinerja yang ditetapkan dalam Perjanjian Kinerja Perangkat Daerah

Capaian kinerja program sesuai dengan target kinerja yang ditetapkan dalam Perjanjian Kerja yang terdapat di Kecamatan Taman. Setiap kinerja keluaran masing-masing kegiatan pada setiap urusan pemerintahan sesuai dengan target yang telah ada dalam dokumen anggaran yang terdiri dari 5 program, 12 kegiatan dan 44 sub kegiatan. Berikut merupakan penjabaran capaian kinerja:

**Tabel 3. 1. Penjabaran Capaian Kinerja Sesuai Perjanjian Kinerja**

No.	Sasaran Strategis	Indikator	Target	Realisasi
1	2	3	4	5
1	Meningkatnya Akuntabilitas Kinerja dan Keuangan di Kecamatan	Nilai SAKIP	80,58 (skor)	81,20 (skor)
2	Meningkatnya Kualitas Pelayanan Publik di Kecamatan	Indeks Pelayanan Publik Kecamatan Taman	3.30 (indeks)	3.27 (indeks)
3	Meningkatnya Ketentraman dan Ketertiban Masyarakat Kecamatan	Persentase Terfasilitasi Pencegahan Gangguan Keamanan dan Ketertiban Masyarakat	100%	100%
4	Meningkatnya Pemberdayaan Masyarakat Kecamatan	Prosentase Kelurahan yang Mendapatkan Klasifikasi Swasembada di Kecamatan Taman	33%	100%

**3.1.2. Capaian kinerja keluaran masing-masing kegiatan pada setiap urusan pemerintahan/ urusan penunjang/ urusan pendukung pemerintahan sesuai dengan target dalam dokumen anggaran dan masalah yang dihadapi serta solusi pemecahannya;**


**3.1.3. Analisis kesesuaian antara kegiatan dengan target kinerja program yang sudah ditetapkan dalam Perjanjian Kinerja Perangkat Daerah.**


### **3.2. KEBIJAKAN STRATEGIS YANG DITETAPKAN OLEH KEPALA DAERAH DAN PELAKSANAANNYA**



### **3.3. TINDAK LANJUT REKOMENDASI DEWAN PERWAKILAN RAKYAT DAERAH TAHUN ANGGARAN 2021**



### 3.5. PENGHARGAAN YANG DITERIMA



NO.	PENGHARGAAN	INSTANSI	DOKUMENTASI
(1)	(2)	(3)	(4)
1	<p>Lomba Program Kampung Iklim Kategori Utama</p> <ul style="list-style-type: none"> <li>➤ Kelurahan Mojorejo</li> <li>➤ Kelurahan Pandean</li> <li>➤ Kelurahan Manisrejo</li> <li>➤ Kelurahan Josenan</li> <li>➤ Kelurahan Taman</li> </ul>	Kementrian Kehutanan dan Lingkungan Hidup Republik Indonesia (Nasional)	

NO.	PENGHARGAAN	INSTANSI	DOKUMENTASI
(1)	(2)	(3)	(4)
			


NO.	PENGHARGAAN	INSTANSI	DOKUMENTASI
(1)	(2)	(3)	(4)
			


NO.	PENGHARGAAN	INSTANSI	DOKUMENTASI
(1)	(2)	(3)	(4)
			
2	<p>Lomba Bersih &amp; Lestari ( Berseri ) Tingkat Provinsi Jawa Timur</p> <ul style="list-style-type: none"> <li>➤ Kelurahan Pandean</li> <li>➤ Kelurahan Banjarejo</li> <li>➤ Kelurahan Manisrejo</li> <li>➤ Kelurahan Taman</li> </ul>	Dinas Lingkungan Hidup Provinsi Jawa Timur	


NO.	PENGHARGAAN	INSTANSI	DOKUMENTASI
(1)	(2)	(3)	(4)
			 



NO.	PENGHARGAAN	INSTANSI	DOKUMENTASI
(1)	(2)	(3)	(4)
			 




NO.	PENGHARGAAN	INSTANSI	DOKUMENTASI
(1)	(2)	(3)	(4)
			

NO.	PENGHARGAAN	INSTANSI	DOKUMENTASI
(1)	(2)	(3)	(4)
3	Juara 5 besar Inotek Awards ➤ Kelurahan Taman	Bappelitbang Provinsi Jawa Timur	

NO.	PENGHARGAAN	INSTANSI	DOKUMENTASI
(1)	(2)	(3)	(4)
			 <p>A photograph of an award ceremony. A man in a light-colored uniform is presenting a certificate to a woman in a dark patterned dress. Other people are visible in the background. The photo has a timestamp '22/11/2022 19:55' and 'REDMI NOTE 11   RISA' at the bottom.</p>

NO.	PENGHARGAAN	INSTANSI	DOKUMENTASI
(1)	(2)	(3)	(4)
			
4	<p>3 Terbaik Lomba Kelurahan Cinta Statistik Tingkat Jawa Timur Kategori Kota</p> <ul style="list-style-type: none"> <li>➤ Kelurahan Demangan</li> </ul>	Pemerintah Provinsi Jawa Timur	

NO.	PENGHARGAAN	INSTANSI	DOKUMENTASI
(1)	(2)	(3)	(4)
			

## **BAB IV PENUTUP**

Laporan Keterangan Pertanggungjawaban Kecamatan Taman Kota Madiun dapat disimpulkan bahwa selama tahun 2022 realisasi seluruh program dan kegiatan yang dicapai dapat memenuhi target dan sesuai dengan rencana yang telah ditetapkan, akan tetapi terdapat satu sasaran yang belum tercapai. Pencapaian target ini memberikan gambaran bahwa keberhasilan dalam pelaksanaan program dan kegiatan di Kecamatan Taman sangat ditentukan oleh komitmen serta keterlibatan aktif segenap komponen baik dari perangkat daerah maupun seluruh warga masyarakat. Harus disadari bahwa dibalik capaian ini, sesungguhnya masih terdapat kekurangan dan kelemahan yang masih perlu dibenahi dan ditangani sehingga dapat memperbaiki kinerja yang lebih baik ke depannya.