

**LAPORAN KETERANGAN PERTANGGUNGJAWABAN
KECAMATAN TAMAN
TAHUN 2021**



**KECAMATAN TAMAN
KOTA MADIUN**


KATA PENGANTAR

Puji syukur kehadirat Tuhan Yang Maha Esa karena atas limpahan rahmat dan hidayah-Nya sehingga Laporan Keterangan Pertanggungjawaban tahun 2021 Kecamatan Taman Kota Madiun dapat diselesaikan. Hal ini tidak terlepas dari kerja sama yang baik antara pimpinan dan seluruh staff di lingkungan kerja Kecamatan Taman untuk penyusunan laporan ini.

Laporan Kinerja Kecamatan Taman Kota Madiun Tahun 2021 ini merupakan laporan pertanggungjawaban mengenai pelaksanaan tugas pokok dan fungsi Kecamatan Taman sebagaimana diatur dalam Peraturan Daerah Kota Madiun Nomor 82 Tahun 2020 tentang Kedudukan, Susunan Organisasi, Rincian tugas dan tata Kerja Kecamatan, yang sekaligus sebagai tolok ukur keberhasilan pelaksanaan program kerja tahun 2021. Selanjutnya Laporan Keterangan Pertanggungjawaban Tahun 2021 ini dapat digunakan sebagai upaya perbaikan dan peningkatan kinerja Kecamatan Taman dalam pelaksanaan tugas pokok dan fungsinya sesuai dengan program kerja pada tahun berikutnya dalam rangka mencapai tujuan dan sasaran yang telah ditetapkan.

Demikian Laporan Keterangan Pertanggungjawaban Kecamatan Taman Kota Madiun, semoga dapat bermanfaat bagi pihak-pihak terkait.

Madiun, Januari 2022

 CAMAT TAMAN
H. WAHYUDI
Pembina Tk. I
NIP. 19671106 199003 1 009

DAFTAR ISI

KATA PENGANTAR.....	ii
DAFTAR ISI	iii
DAFTAR TABEL	iv
BAB I PENDAHULUAN	1
1.1. DASAR HUKUM	1
1.2. VISI DAN MISI KEPALA DAERAH	1
1.2.1. Visi.....	1
1.2.2. Misi	1
1.3. DATA UMUM DAERAH	1
1.3.1. Data Geografis Wilayah	1
1.3.2. Jumlah Penduduk Kecamatan Taman	3
1.3.3. Pertumbuhan Penduduk	4
1.3.4. Jumlah PNS	4
1.3.5. Realisasi Pendapatan Menurut Jenis Pendapatan.....	5
1.3.6. Realisasi Belanja Menurut Jenis Belanja.....	5
BAB II PERUBAHAN PENJABARAN ANGGARAN PENDAPATAN DAN BELANJA DAERAH...	8
BAB III HASIL PENYELENGGARAAN URUSAN PEMERINTAHAN YANG MENJADI KEWENANGAN DAERAH	11
3.1. CAPAIAN PELAKSANAAN PROGRAM DAN KEGIATAN	11
BAB IV.....	30

DAFTAR TABEL

Tabel 1 Jumlah Penduduk Kecamatan Taman per November 2021	3
Tabel 2 Pertumbuhan Penduduk.....	4
Tabel 3 Jumlah PNS Kecamatan Taman Berdasarkan Jenis Jabatan dan Pendidikan.....	4
Tabel 4 Jumlah PNS Kecamatan Taman Berdasarkan Golongan dan Jenis Jabatan.....	4
Tabel 5 Realisasi Pendapatan Menurut Jenis Pendapatan	5
Tabel 6 Realisasi Belanja Menurut Jenis Belanja Kecamatan Taman.....	5
Tabel 7 Realisasi Belanja Menurut Jenis Belanja Kelurahan Mojorejo	5
Tabel 8 Realisasi Belanja Menurut Jenis Belanja Kelurahan Pandean.....	5
Tabel 9 Realisasi Belanja Menurut Jenis Belanja Kelurahan Banjarejo	5
Tabel 10 Realisasi Belanja Menurut Jenis Belanja Kelurahan Kuncen.....	6
Tabel 11 Realisasi Belanja Menurut Jenis Belanja Kelurahan Manisrejo	6
Tabel 12 Realisasi Belanja Menurut Jenis Belanja Kelurahan Kejuron	6
Tabel 13 Realisasi Belanja Menurut Jenis Belanja Kelurahan Josenan.....	6
Tabel 14 Realisasi Belanja Menurut Jenis Belanja Kelurahan Demangan.....	6
Tabel 15 Realisasi Belanja Menurut Jenis Belanja Kelurahan Taman	7
Tabel 16 Perubahan Penjabaran APBD.....	8
Tabel 17 Kebijakan level perangkat daerah sesuai Perjanjian Kinerja	11
Tabel 18 Permasalahan dan upaya pemecahan masalah	12
Tabel 19 Capaian Kinerja Tahun 2021	13
Tabel 20 Penghargaan yang diterima.....	26

BAB I

PENDAHULUAN

1.1. DASAR HUKUM

Berdasarkan Peraturan Menteri Dalam Negeri Nomor 18 Tahun 2020 tentang Peraturan Pelaksanaan Peraturan Pemerintah Nomor 13 Tahun 2019 tentang Laporan dan Evaluasi Penyelenggaraan Pemerintah Daerah, bahwa dalam rangka mewujudkan penyelenggaraan pemerintahan daerah yang transparan, akuntabel, akurat dan objektif dengan berpedoman pada standard kinerja penyelenggaraan pemerintahan daerah maka disusunlah Laporan Keterangan Pertanggungjawaban (LKPJ) Tahun 2021 sebagai laporan dan evaluasi penyelenggaraan pemerintahan daerah.

Laporan Keterangan Pertanggungjawaban yang selanjutnya disingkat LKPJ adalah laporan yang disampaikan oleh pemerintah daerah kepada dewan perwakilan rakyat daerah yang memuat penyelenggaraan urusan pemerintahan yang menyangkut laporan pertanggungjawaban kinerja yang dilaksanakan oleh pemerintah daerah selama 1 (satu) tahun anggaran.

1.2. VISI DAN MISI KEPALA DAERAH

1.2.1. Visi

“Terwujudnya Pemerintahan Bersih Berwibawa Menuju masyarakat Sejahtera”

1.2.2. Misi

- 1) Mewujudkan pemerintahan yang baik (Good Governance);
- 2) Mewujudkan pembangunan yang berwawasan lingkungan;
- 3) Meningkatkan kualitas hidup masyarakat Kota Madiun;
- 4) Mewujudkan kemandirian ekonomi dan pemerataan tingkat kesejahteraan masyarakat Kota Madiun.

1.3. DATA UMUM DAERAH

1.3.1. Data Geografis Wilayah

Kecamatan Taman secara geografis memiliki wilayah 12,46 Km yang merupakan bagian dari Wilayah Kota Madiun yang terletak pada koordinat 111⁰ sampai 112⁰ bujur timur dan 7⁰ sampai 8⁰ lintang selatan, yang secara administrative mempunyai 9 wilayah kerja di 9 kelurahan, yaitu :

- a. Kelurahan Mojorejo ;
- b. Kelurahan Pandean ;
- c. Kelurahan Bajarejo ;
- d. Kelurahan Kuncen ;

- e. Kelurahan Manisrejo ;
- f. Kelurahan Kejuron ;
- g. Kelurahan Josenan ;
- h. Kelurahan Demangandan
- i. Kelurahan Taman.

Kecamatan Taman Kota Madiun memiliki batas wilayah sebagai berikut :

- a. Sebelah Utara : Kecamatan Kartoharjo
- b. Sebelah Selatan : Kecamatan Dagangan dan Geger Kabupaten Madiun
- c. Sebelah Barat : Kecamatan Manguharjo
- d. Sebelah Timur : Kecamatan Wungu Kabupaten Madiun

PETA WILAYAH KECAMATAN TAMAN KOTA MADIUN



Gambar 1 Peta Wilayah Kecamatan Taman

1.3.2. Jumlah Penduduk Kecamatan Taman

Tabel 1 Jumlah Penduduk Kecamatan Taman per November 2021

NO	KELURAHAN	LUAS WILAYAH		JUMLAH RT / RW		JUMLAH PENDUDUK													
		Ha	%	RT	RW	JENIS KELAMIN		USIA		PENDIDIKAN									
						LAKI-LAKI	PEREMPUAN	<17 TH	>= 17 TH	BLM SEKOLAH	TDK TMT SD	SD	SLTP	SLTA	D1/D2	D3	D4/S1	S2	S3
1	MOJOREJO	1,26	10,11	64	14	5.553	5.955	2.658	8.850	1757	1177	1117	1247	3.961	34	479	1612	117	7
2	PANDEAN	0,92	7,38	60	18	5.068	5.311	2.232	8.147	1.598	1003	1167	1367	3.465	23	313	1.343	99	1
3	BANJAREJO	1,83	14,69	33	8	4.592	4.484	2.214	6.862	1.500	903	1.413	1.187	2.905	21	228	837	78	4
4	KUNCEN	0,32	2,57	9	4	689	729	336	1.082	242	132	213	212	449	6	39	120	5	0
5	MANISREJO	3,02	16,21	60	12	7.900	8.224	3.739	12.385	2636	1491	1483	1734	5.458	69	618	2438	193	4
6	KEJURON	1,59	12,76	50	15	4.611	5.043	1.979	7.675	1.427	866	1.361	1.338	3.498	15	259	848	42	0
7	JOSEMAN	1,54	12,36	31	9	3.668	3.699	1.804	5.563	1268	800	1141	1034	2.361	12	148	560	42	1
8	DEMANGAN	1,92	15,41	36	10	4.706	4.885	2.389	7.202	1734	948	1485	1282	3.048	25	222	794	52	1
9	TAMAN	1,06	8,51	51	15	6.301	6.553	2.863	9.991	1.970	1236	1567	1662	4.473	28	386	1411	118	3
	JUMLAH	12,46	100,00	394	105	43.088	44.883	20.214	67.757	14.132	8.556	10.947	11.063	29.618	233	2.692	9.963	746	21
	JUMLAH TOTAL PENDUDUK	87.971																	

Sumber : <http://capil.madiunkota.net/>

1.3.3. Pertumbuhan Penduduk

Tabel 2 Pertumbuhan Penduduk

NO	KELURAHAN	JUMLAH PENDUDUK		PERTUMBUHAN
		Data per Desember 2020	Data per November 2021	%
1	MOJOREJO	11.668	11.508	-1,37
2	PANDEAN	10.630	10.379	-2,36
3	BANJAREJO	9.238	9.076	-1,75
4	KUNCEN	1.436	1.418	-1,25
5	MANISREJO	16.357	16.124	-1,42
6	KEJURON	9.956	9.654	-3,03
7	JOSEMAN	7.483	7.367	-1,55
8	DEMANGAN	9.618	9.591	-0,28
9	TAMAN	13.012	12.854	-1,21
	JUMLAH	89.398	87.971	-1,60

Sumber : <http://capil.madiunkota.net/>

1.3.4. Jumlah PNS

Tabel 3 Jumlah PNS Kecamatan Taman Berdasarkan Jenis Jabatan dan Pendidikan

NO.	JABATAN	TINGKAT PENDIDIKAN						JUMLAH
		SD	SLTP	SLTA	D3	S1	S2	
1	Eselon II.b	-	-	-	-	-	-	-
2	Eselon III.a	-	-	-	-	1	-	1
3	Eselon III.b	-	-	-	-	-	1	1
4	Eselon IV.a	-	-	2	1	10	1	14
5	Eselon IV.b	-	-	6	2	27	3	38
6	Fungsional Umum	-	-	16	1	4	-	17
7	Fungsional Tertentu	-	-	-	1	-	-	1
	JUMLAH	-	-	24	5	42	5	76

Sumber : <http://sik.madiunkota.go.id/>

Tabel 4 Jumlah PNS Kecamatan Taman Berdasarkan Golongan dan Jenis Jabatan

NO.	PANGKAT / GOL	JUMLAH PEGAWAI						
		ESELON III.a	ESELON III.b	ESELON IV.a	ESELON IV.b	JFU	JFT	TOTAL
1	Pembina Tingkat I / IV/b	1	-	-	-	-	-	1
2	Pembina / IV/a	-	-	1	2	-	-	3
3	Penata Tingkat I / III/d	-	1	10	9	1	-	21
4	Penata / III/c	-	-	3	16	-	-	19
5	Penata Muda Tingkat I / III/b	-	-	-	8	7	-	15
6	Penata Muda / III/a	-	-	-	3	2	-	5
7	Pengatur Tingkat I / II/d	-	-	-	-	3	-	3
8	Pengatur / II/c	-	-	-	-	2	1	3
9	Pengatur Muda Tingkat I / II/b	-	-	-	-	4	-	4
10	Pengatur Muda / II/a	-	-	-	-	2	-	2
	JUMLAH	1	1	14	38	21	1	76

Sumber : <http://sik.madiunkota.go.id/>

1.3.5. Realisasi Pendapatan Menurut Jenis Pendapatan

Tabel 5 Realisasi Pendapatan Menurut Jenis Pendapatan

Jenis Pendapatan	Pagu	Realisasi	Selisih	%
Pendapatan Daerah	700.000.000,00	838.530.200,00	1.538.530.200,00	119,79
Pendapatan Asli Daerah (PAD)	700.000.000,00	838.530.200,00	1.538.530.200,00	119,79
Retribusi Daerah	700.000.000,00	838.530.200,00	1.538.530.200,00	119,79

1.3.6. Realisasi Belanja Menurut Jenis Belanja

Tabel 6 Realisasi Belanja Menurut Jenis Belanja Kecamatan Taman

Jenis Belanja	Pagu	Realisasi	Selisih	%
Belanja Daerah	12.857.604.176,00	12.291.896.273,00	565.707.903,00	95,60
Belanja Operasi	12.208.525.911,00	11.645.490.053,00	563.035.858,00	95,39
Belanja Pegawai	9.936.849.905,00	9.539.052.351,00	397.797.554,00	96,00
Belanja Barang dan Jasa	2.271.676.006,00	2.106.437.702,00	165.238.304,00	92,73
Belanja Modal	649.078.265,00	646.406.220,00	2.672.045,00	99,59
Belanja Modal Peralatan dan Mesin	616.078.265,00	613.408.420,00	2.669.845,00	99,57
Belanja Modal Gedung dan Bangunan	33.000.000,00	32.997.800,00	2.200,00	99,99

Tabel 7 Realisasi Belanja Menurut Jenis Belanja Kelurahan Mojorejo

Jenis Belanja	Pagu	Realisasi	Selisih	%
Belanja Daerah	1.137.479.738,00	1.079.270.040,00	58.209.698,00	94,88
Belanja Operasi	1.137.479.738,00	1.079.270.040,00	58.209.698,00	94,88
Belanja Pegawai	223.419.920,00	175.138.915,00	48.281.005,00	78,39
Belanja Barang dan Jasa	914.059.818,00	904.131.125,00	9.928.693,00	98,91

Tabel 8 Realisasi Belanja Menurut Jenis Belanja Kelurahan Pandean

Jenis Belanja	Pagu	Realisasi	Selisih	%
Belanja Daerah	1.357.493.670,00	1.279.740.842,00	77.752.828,00	94,27
Belanja Operasi	1.121.227.673,00	1.048.775.542,00	72.452.128,00	93,54
Belanja Pegawai	209.708.320,00	181.313.345,00	28.394.975,00	86,46
Belanja Barang dan Jasa	911.519.350,00	867.462.197,00	44.057.153,00	95,17
Belanja Modal	236.266.000,00	230.965.300,00	5.300.700,00	97,76
Belanja Modal Peralatan dan Mesin	30.096.000,00	26.205.300,00	3.890.700,00	87,07
Belanja Modal Gedung dan Bangunan	206.170.000,00	204.760.000,00	1.410.000,00	99,32

Tabel 9 Realisasi Belanja Menurut Jenis Belanja Kelurahan Banjarejo

Jenis Belanja	Pagu	Realisasi	Selisih	%
Belanja Daerah	1.079.776.187,00	1.035.678.451,00	44.097.736,00	95,92
Belanja Operasi	820.322.187,00	777.005.451,00	43.316.736,00	94,72
Belanja Pegawai	208.533.120,00	187.398.339,00	21.134.781,00	89,87
Belanja Barang dan Jasa	611.789.067	589.607.112,00	22.181.955,00	96,37
Belanja Modal	259.454.000,00	258.673.000,00	781.000,00	99,70
Belanja Modal Gedung dan Bangunan	259.454.000,00	258.673.000,00	781.000,00	99,70

Tabel 10 Realisasi Belanja Menurut Jenis Belanja Kelurahan Kuncen

Jenis Belanja	Pagu	Realisasi	Selisih	%
Belanja Daerah	521.179.707,00	486.112.652,00	35.067.055,00	93,27
Belanja Operasi	513.979.707,00	478.973.652	35.006.055,00	93,19
Belanja Pegawai	203.381.280,00	174.208.564,00	29.172.716,00	96,66
Belanja Barang dan Jasa	310.598.427,00	304.765.088,00	5.833.339,00	98,12
Belanja Modal	7.200.000,00	7.139.000,00	61.000,00	99,15
Belanja Modal Gedung dan Bangunan	7.200.000,00	7.139.000,00	61.000,00	95,15

Tabel 11 Realisasi Belanja Menurut Jenis Belanja Kelurahan Manisrejo

Jenis Belanja	Pagu	Realisasi	Selisih	%
Belanja Daerah	1.800.230.060,00	1.709.713.577,00	90.516.483,00	94,97
Belanja Operasi	1.402.230.060,00	1.315.162.577,00	87.067.483,00	93,79
Belanja Pegawai	259.967.040,00	212.377.216,00	47.589.824,00	81,69
Belanja Barang dan Jasa	1.142.263.020,00	1.102.785.361,00	39.477.659,00	96,54
Belanja Modal	398.000.000,00	394.551.000,00	3.449.000,00	99,13
Belanja Modal Gedung dan Bangunan	398.000.000,00	394.551.000,00	3.449.000,00	99,13

Tabel 12 Realisasi Belanja Menurut Jenis Belanja Kelurahan Kejuron

Jenis Belanja	Pagu	Realisasi	Selisih	%
Belanja Daerah	1.285.739.916,00	1.216.575.854,00	69.164.062,00	94,62
Belanja Operasi	1.047.055.916,00	985.004.229,00	62.051.687,00	94,07
Belanja Pegawai	222.994.480,00	189.690.198,00	33.304.282,00	85,06
Belanja Barang dan Jasa	824.061.436,00	795.314.031,00	28.747.409,00	96,51
Belanja Modal	238.684.000,00	231.571.625,00	7.112.375,00	97,02
Belanja Modal Peralatan dan Mesin	22.524.000,00	22.100.000,00	424.000,00	98,12
Belanja Modal Gedung dan Bangunan	216.160.000,00	209.471.625,00	6.688.375,00	96,91

Tabel 13 Realisasi Belanja Menurut Jenis Belanja Kelurahan Josenan

Jenis Belanja	Pagu	Realisasi	Selisih	%
Belanja Daerah	1.366.386.105,00	1.265.926.566,20	100.459.538,80	92,65
Belanja Operasi	1.167.846.745,00	1.071.818.594,00	96.028.151,00	91,78
Belanja Pegawai	223.760.400,00	205.247.281,00	18.513.119,00	91,73
Belanja Barang dan Jasa	944.086.345,00	866.571.313,00	77.515.032,00	91,79
Belanja Modal	198.539.360,00	194.107.972,20	4.431.387,80	97,77
Belanja Modal Gedung dan Bangunan	198.539.360,00	194.107.972,20	4.431.387,80	97,77

Tabel 14 Realisasi Belanja Menurut Jenis Belanja Kelurahan Demangan

Jenis Belanja	Pagu	Realisasi	Selisih	%
Belanja Daerah	1.270.707.039,00	1.232.825.655,00	37.881.384,00	97,02
Belanja Operasi	1.060.739.039,00	1.024.852.655,00	35.886.384,00	96,62
Belanja Pegawai	203.381.280,00	183.884.225,00	19.497.055,00	90,41
Belanja Barang dan Jasa	857.357.759,00	840.968.430,00	16.389.329,00	98,09
Belanja Modal	209.968.000,00	207.973.000,00	1.995.000,00	99,05
Belanja Modal Peralatan dan Mesin	44.000.000,00	43.560.000,00	440.000,00	99,00
Belanja Modal Gedung dan Bangunan	165.968.000,00	164.413.000,00	1.555.000,00	99,06

Tabel 15 Realisasi Belanja Menurut Jenis Belanja Kelurahan Taman

Jenis Belanja	Pagu	Realisasi	Selisih	%
Belanja Daerah	1.345.811.750,00	1.239.299.723,29	106.512.026,71	92,09
Belanja Operasi	910.981.750,00	805.598.721,00	105.583.029,00	88,43
Belanja Pegawai	228.134.560,00	208.658.071,00	19.476.489,00	91,46
Belanja Barang dan Jasa	682.847.190,00	596.940.650,00	85.906.540,00	87,42
Belanja Modal	434.830.000,00	433.701.002,29	1.128.997,71	99,74
Belanja Modal Gedung dan Bangunan	434.830.000,00	433.701.002,29	1.128.997,71	99,74

Sumber : https://sipkd.madiunkota.go.id/sipd_keuangan

BAB II

PERUBAHAN PENJABARAN ANGGARAN PENDAPATAN DAN BELANJA DAERAH

Pada tahun 2021 Kecamatan Taman terdiri dari Program dan 12 Kegiatan serta 44 Sub Kegiatan. Pada awal tahun anggaran 2021 Kecamatan Taman mendapatkan pagu murni sebesar Rp.20.625.801.626,00. Kemudian terdapat perubahan pagu anggaran pada pergeseran ke-1 APBD sebesar Rp. 2.394.076.043,00 naik dari pagu murni sebesar Rp.20.625.801.626,- menjadi Rp. 23.019.877.669,00 dipergunakan untuk keperluan rutin dan penanganan COVID 19. Selanjutnya pada pergeseran APBD ke-2 pagu anggaran naik menjadi Rp. 24.022.408.348,00. Berikut tabel rincian anggaran dari pagu murni dan setelah pergeseran akhir :

Tabel 16 Perubahan Penjabaran APBD

Program / Kegiatan / Sub Kegiatan	Pagu Murni	Pagu Setelah Pergeseran	Selisih
PROGRAM PENUNJANG URUSAN PEMERINTAHAN DAERAH KABUPATEN/KOTA	10.604.727.629	11.964.523.606	1.359.795.977
Perencanaan, Penganggaran, dan Evaluasi Kinerja Perangkat Daerah	58.967.520	58.967.520	-
Koordinasi dan Penyusunan Laporan Capaian Kinerja dan Ikhtisar Realisasi Kinerja SKPD	58.967.520	58.967.520	-
Administrasi Keuangan Perangkat Daerah	9.225.821.629	9.388.384.545	162.562.916
Penyediaan Gaji dan Tunjangan ASN	9.225.821.629	9.388.384.545	162.562.916
Administrasi Kepegawaian Perangkat Daerah	18.152.000	7.412.175	(10.739.825)
Sosialisasi Peraturan Perundang-Undangan	18.152.000	7.412.175	(10.739.825)
Administrasi Umum Perangkat Daerah	1.116.838.480	1.657.809.351	540.970.871
Penyediaan Peralatan dan Perlengkapan Kantor	1.019.045.480	1.639.787.350	620.741.870
Penyelenggaraan Rapat Koordinasi dan Konsultasi SKPD	97.793.000	18.022.001	(79.770.999)
Pengadaan Barang Milik Daerah Penunjang Urusan Pemerintah Daerah	-	651.828.265	651.828.265
Pengadaan Sarana dan Prasarana Gedung Kantor atau Bangunan Lainnya	-	651.828.265	651.828.265
Pemeliharaan Barang Milik Daerah Penunjang Urusan Pemerintahan Daerah	184.948.000	200.121.750	15.173.750
Penyediaan Jasa Pemeliharaan, Biaya Pemeliharaan dan Pajak Kendaraan Perorangan Dinas atau Kendaraan Dinas Jabatan	48.448.000	63.621.750	15.173.750
Pemeliharaan/Rehabilitasi Gedung Kantor dan Bangunan Lainnya	100.000.000	100.000.000	-
Pemeliharaan/Rehabilitasi Sarana dan Prasarana Gedung Kantor atau Bangunan Lainnya	36.500.000	36.500.000	-

Program / Kegiatan / Sub Kegiatan	Pagu Murni	Pagu Setelah Pergeseran	Selisih
PROGRAM PENYELENGGARAAN PEMERINTAHAN DAN PELAYANAN PUBLIK	6.142.672.097	8.112.850.452	1.970.178.355
Penyelenggaraan Urusan Pemerintahan yang tidak Dilaksanakan oleh Unit Kerja Perangkat Daerah yang ada di Kecamatan	6.059.231.127	8.046.209.512	1.986.978.385
Peningkatan Efektifitas Pelaksanaan Pelayanan kepada Masyarakat di Wilayah Kecamatan Kelurahan Mojorejo	724.653.550	887.479.738	162.826.188
Peningkatan Efektifitas Pelaksanaan Pelayanan kepada Masyarakat di Wilayah Kecamatan Kelurahan Pandean	699.676.380	950.773.030	251.096.650
Peningkatan Efektifitas Pelaksanaan Pelayanan kepada Masyarakat di Wilayah Kecamatan Kelurahan Banjarejo	637.877.740	817.422.187	179.544.447
Peningkatan Efektifitas Pelaksanaan Pelayanan kepada Masyarakat di Wilayah Kecamatan Kelurahan Kuncen	435.501.367	521.179.707	85.678.340
Peningkatan Efektifitas Pelaksanaan Pelayanan kepada Masyarakat di Wilayah Kecamatan Kelurahan Manisrejo	766.742.260	1.142.104.310	375.362.050
Peningkatan Efektifitas Pelaksanaan Pelayanan kepada Masyarakat di Wilayah Kecamatan Kelurahan Josenan	768.731.250	915.300.135	146.568.885
Peningkatan Efektifitas Pelaksanaan Pelayanan kepada Masyarakat di Wilayah Kecamatan Kelurahan Kejuron	685.722.740	845.179.616	159.456.876
Peningkatan Efektifitas Pelaksanaan Pelayanan kepada Masyarakat di Wilayah Kecamatan Kelurahan Demangan	623.675.100	1.060.739.039	437.063.939
Peningkatan Efektifitas Pelaksanaan Pelayanan kepada Masyarakat di Wilayah Kecamatan Kelurahan Taman	716.650.740	906.031.750	189.381.010
Koordinasi Pemeliharaan Prasarana dan Sarana Pelayanan Umum	83.440.970	66.640.940	(16.800.030)
Koordinasi/Sinergi dengan Perangkat Daerah dan/atau Instansi Vertikal yang terkait dalam Pemeliharaan Sarana dan Prasarana Pelayanan Umum	83.440.970	66.640.940	(16.800.030)
PROGRAM PEMBERDAYAAN MASYARAKAT DESA DAN KELURAHAN	3.267.954.950	3.373.446.350	105.491.400
Kegiatan Pemberdayaan Kelurahan	3.267.954.950	3.373.446.350	105.491.400
Peningkatan Partisipasi Masyarakat dalam Forum Musyawarah Perencanaan Pembangunan di Kelurahan	274.611.840	254.851.690	(19.760.150)
Pembangunan Sarana dan Prasarana Kelurahan Pandean	30.945.140	240.945.140	210.000.000
Pembangunan Sarana dan Prasarana Kelurahan Banjarejo	266.377.000	262.354.000	(4.023.000)
Pembangunan Sarana dan Prasarana Kelurahan Manisrejo	398.000.000	398.000.000	-
Pembangunan Sarana dan Prasarana Kelurahan Josenan	201.085.970	201.085.970	-
Pembangunan Sarana dan Prasarana	224.935.000	239.935.000	15.000.000

Program / Kegiatan / Sub Kegiatan	Pagu Murni	Pagu Setelah Pergeseran	Selisih
Kelurahan Kejuron			
Pembangunan Sarana dan Prasarana Kelurahan Demangan	154.500.000	209.968.000	55.468.000
Pembangunan Sarana dan Prasarana Kelurahan Taman	467.500.000	439.780.000	(27.720.000)
Pemberdayaan Masyarakat di Kelurahan Mojorejo	250.000.000	250.000.000	-
Pemberdayaan Masyarakat di Kelurahan Pandean	250.000.000	165.775.500	(84.224.500)
Pemberdayaan Masyarakat di Kelurahan Manisrejo	250.000.000	260.125.750	10.125.750
Pemberdayaan Masyarakat di Kelurahan Josenan	250.000.000	250.000.000	-
Pemberdayaan Masyarakat di Kelurahan Kejuron	250.000.000	200.625.300	(49.374.700)
PROGRAM KOORDINASI KETENTRAMAN DAN KETERTIBAN UMUM	470.527.300	456.693.990	(13.833.310)
Koordinasi Penerapan dan Penegakan Peraturan Daerah dan Peraturan Kepala Daerah	170.370.500	156.537.190	(13.833.310)
Koordinasi/Sinergi Dengan Perangkat Daerah yang Tugas dan Fungsinya di Bidang Penegakan Peraturan Perundang-Undangan dan/atau Kepolisian Negara Republik Indonesia	170.370.500	156.537.190	(13.833.310)
Koordinasi Upaya Penyelenggaraan Ketentraman dan Ketertiban Umum	300.156.800	300.156.800	-
Harmonisasi Hubungan dengan Tokoh Agama dan Tokoh Masyarakat	300.156.800	300.156.800	-
PROGRAM PENYELENGGARAAN URUSAN PEMERINTAHAN UMUM	139.919.650	114.893.950	(25.025.700)
Penyelenggaraan Urusan Pemerintahan Umum sesuai Penugasan Kepala Daerah	139.919.650	114.893.950	(25.025.700)
Pembinaan Wawasan Kebangsaan dan Ketahanan Nasional dalam rangka Memantapkan Pengamalan Pancasila, Pelaksanaan Undang-Undang Dasar Negara Republik Indonesia Tahun 1945, Pelestarian Bhinneka Tunggal Ika serta Pemertahanan dan Pemeliharaan Keutuhan Negara Kesatuan Republik Indonesia	57.293.130	41.385.330	(15.907.800)
Penanganan Konflik Sosial sesuai Ketentuan Peraturan Perundang-Undangan	56.813.560	47.695.660	(9.117.900)
Pelaksanaan semua Urusan Pemerintahan yang bukan merupakan Kewenangan Daerah dan tidak dilaksanakan oleh Instansi Vertikal	25.812.960	25.812.960	-
TOTAL	20.625.801.626	24.022.408.348	3.396.606.722

BAB III

HASIL PENYELENGGARAAN URUSAN PEMERINTAHAN YANG MENJADI KEWENANGAN DAERAH

3.1. CAPAIAN PELAKSANAAN PROGRAM DAN KEGIATAN

Capaian kinerja program sesuai dengan target kinerja yang ditetapkan dalam Perjanjian Kerja yang terdapat di Kecamatan Taman. Setiap kinerja keluaran masing-masing kegiatan pada setiap urusan pemerintahan sesuai dengan target yang telah ada dalam dokumen anggaran yang terdiri dari 5 program, 12 kegiatan dan 44 sub kegiatan. Berikut merupakan penjabaran capaian kinerja:

Tabel 17 Kebijakan level perangkat daerah sesuai Perjanjian Kinerja

No.	Sasaran Strategis	Indikator	Target	Realisasi
1	2	3	4	5
1	Meningkatnya Akuntabilitas Kinerja Perangkat Daerah	Nilai Hasil Evaluasi Implementasi SAKIP Perangkat Daerah	80,01(skor)	80,49 (skor)
2	Meningkatnya tata kelola pemerintahan kecamatan dan pembinaan pemerintahan kelurahan	Persentase rekomendasi hasil koordinasi bidang pemerintahan, pemberdayaan masyarakat, pembangunan, kesejahteraan sosial dan ketentraman dan ketertiban masyarakat yang ditindaklanjuti sesuai ketentuan	100%	100%
3	Meningkatnya partisipasi masyarakat dan pemangku kepentingan Kecamatan Taman	Persentase kelurahan yang mendapatkan klasifikasi swasembada di Kecamatan Taman	33%	11%

Tabel 18 Permasalahan dan upaya pemecahan masalah

No	Masalah	Solusi
1	2	3
1	Kapasitas masyarakat dalam melakukan usaha-usaha produktif belum merata	Mengoptimalkan kegiatan pemberdayaan masyarakat kelurahan
2	Pemetaan potensi wilayah kelurahan yang belum terprogram membuat usaha ekonomi yang dikembangkan masyarakat di kelurahan belum optimal	Penyediaan lapak untuk peningkatan ekonomi masyarakat
3	Tuntutan Masyarakat terhadap pelayanan prima kepada Pemerintah	Meningkatkan kualitas pelayanan kepada publik
4	Sarana dan prasarana kelurahan kecamatan belum optimal dalam pelayanan kepada masyarakat	Meningkatkan kualitas dan kuantitas sarana dan prasarana di kecamatan dan kelurahan
5	Terbatasnya kualitas SDM di kecamatan dan kelurahan.	Meningkatkan kualitas pegawai untuk mengikuti diklat dan pelatihan.

Tabel 19 Capaian Kinerja Tahun 2021

Urusan/ Bidang Urusan/ Program/ Kegiatan/ Sub Kegiatan	Indikator Kinerja				Capaian Kinerja										
	Capaian Program	Keluaran Kegiatan	Keluaran Sub Kegiatan	Hasil Kegiatan	Target				Realisasi				Target	Realisasi	
					Program	Keluaran Kegiatan	Keluaran Sub Kegiatan	Hasil Kegiatan	Progra m	Keluara n Kegiata n	Keluaran Sub Kegiatan	Hasil Kegiat an	Pagu Indikatif (Rp)		
Kecamatan Taman															
KECAMATAN														24.022.408.348	22.837.100.634
PROGRAM PENUNJANG URUSAN PEMERINTAHAN DAERAH KABUPATEN/ KOTA														11.964.523.606	11.479.124.249
Perencanaan, Penganggaran, dan Evaluasi Kinerja Perangkat Daerah														58.967.520	55.444.217
Koordinasi dan Penyusunan Laporan Capaian Kinerja dan Ikhtisar Realisasi Kinerja SKPD	Nilai Evaluasi Implementasi Sakip Perangkat Daerah	Persentase pemenuhan dokumen perencanaan, pengendalian dan evaluasi perangkat daerah	Jumlah dokumen perencanaan yang tersusun	Indeks Reformasi Birokrasi Perangkat Daerah	A Skor	100%	20 dokumen	20 Skor	A Skor	100%	20 Dokume n	21,48	58.967.520	55.444.217	
Administrasi Keuangan Perangkat Daerah														9.388.384.545	9.066.708.778
Penyediaan Gaji dan Tunjangan ASN	Nilai Evaluasi Implementasi Sakip Perangkat Daerah	Persentase pemenuhan dokumen administasi keuangan	Persentase pemenuhan kebutuhan gaji ASN Perangkat Daerah	indeks Reformasi Birokrasi Perangkat Daerah	A Skor	100%	100%	20 Skor	A Skor	100%	100%	21,48	9.388.384.545	9.066.708.778	
Administrasi Kepegawaian Perangkat Daerah														7.412.175	7.412.175

Urusan/ Bidang Urusan/ Program/ Kegiatan/ Sub Kegiatan	Indikator Kinerja				Capaian Kinerja									
	Capaian Program	Keluaran Kegiatan	Keluaran Sub Kegiatan	Hasil Kegiatan	Target				Realisasi				Target	Realisasi
					Program	Keluaran Kegiatan	Keluaran Sub Kegiatan	Hasil Kegiatan	Progra m	Keluara n Kegiata n	Keluaran Sub Kegiatan	Hasil Kegiat an	Pagu Indikatif (Rp)	
Sosialisasi Peraturan Perundang-Undangan	Nilai Evaluasi Implementasi Sakip Perangkat Daerah	Persentase Pemenuhan Dokumen Adminsitrasi Kepegawaian	Persentase peserta yang paham	indeks Reformasi Birokrasi Perangkat Daerah	A Skor	100%	100%	20 Skor	A Skor	100%	100%	21,48	7.412.175	7.412.175
Administrasi Umum Perangkat Daerah													1.657.809.351	1.525.849.035
Penyediaan Peralatan dan Perlengkapan Kantor	Nilai Evaluasi Implementasi Sakip Perangkat Daerah	Persentase pemenuhan kebutuhan administrasi umum Perangkat Daerah	Persentase pemenuhan peralatan/perle ngkapan kantor yang representatif	indeks Reformasi Birokrasi Perangkat Daerah	A Skor	100%	100%	20 Skor	A Skor	100%	100%	21,48	1.639.787.350	1.525.849.035
Penyelenggaraan Rapat Koordinasi dan Konsultasi SKPD	Nilai Evaluasi Implementasi Sakip Perangkat Daerah	Persentase pemenuhan kebutuhan administrasi umum Perangkat Daerah	Persentase pemenuhan kebutuhan perjalanan dinas	indeks Reformasi Birokrasi Perangkat Daerah	A Skor	100%	100%	20 Skor	A Skor	100%	100%	21,48	18.022.001	17.893.600
Pengadaan Barang Milik Daerah Penunjang Urusan Pemerintah Daerah													651.828.265	649.156.220
Pengadaan Sarana dan Prasarana Gedung Kantor atau Bangunan Lainnya	Nilai Evaluasi Implementasi Sakip Perangkat Daerah	Persentase pemenuhan kebutuhan barang milik daerah yang layak digunakan	Jumlah sarana dan prasarana Gedung/ Kantor/Bangun an	indeks Reformasi Birokrasi Perangkat Daerah	A Skor	100%	2 Paket	20 Skor	A Skor	100%	5 Paket	21,48	651.828.265	649.156.220
Pemeliharaan Barang Milik Daerah Penunjang Urusan Pemerintahan Daerah													200.121.750	174.553.824

Urusan/ Bidang Urusan/ Program/ Kegiatan/ Sub Kegiatan	Indikator Kinerja				Capaian Kinerja									
	Capaian Program	Keluaran Kegiatan	Keluaran Sub Kegiatan	Hasil Kegiatan	Target				Realisasi				Target	Realisasi
					Program	Keluaran Kegiatan	Keluaran Sub Kegiatan	Hasil Kegiatan	Progra m	Keluara n Kegiata n	Keluaran Sub Kegiatan	Hasil Kegiat an	Pagu Indikatif (Rp)	
Penyediaan Jasa Pemeliharaan, Biaya Pemeliharaan dan Pajak Kendaraan Perorangan Dinas atau Kendaraan Dinas Jabatan	Nilai Evaluasi Implementasi Sakip Perangkat Daerah	Persentase barang milik daerah yang terpelihara	Persentase kendaraan dinas/oprasional yang layak digunakan	indeks Reformasi Birokrasi Perangkat Daerah	A Skor	100%	100%	20 Skor	A Skor	100%	100%	21,48	63.621.750	40.129.124
Pemeliharaan/Rehabilitasi Gedung Kantor dan Bangunan Lainnya	Nilai Evaluasi Implementasi Sakip Perangkat Daerah	Persentase barang milik daerah yang terpelihara	Persentase gedung kantor yang layak digunakan	indeks Reformasi Birokrasi Perangkat Daerah	A Skor	100%	100%	20 Skor	A Skor	100%	100%	21,48	100.000.000	99.985.500
Pemeliharaan/Rehabilitasi Sarana dan Prasarana Gedung Kantor atau Bangunan Lainnya	Nilai Evaluasi Implementasi Sakip Perangkat Daerah	Persentase barang milik daerah yang terpelihara	Persentase kendaraan dinas/oprasional yang layak digunakan	indeks Reformasi Birokrasi Perangkat Daerah	A Skor	100%	100%	20 Skor	A Skor	100%	100%	21,48	36.500.000	34.439.200
PROGRAM PENYELENGGARAAN PEMERINTAHAN DAN PELAYANAN PUBLIK													8.112.850.452	7.573.735.766
Penyelenggaraan Urusan Pemerintahan yang tidak Dilaksanakan oleh Unit Kerja Perangkat Daerah yang ada di Kecamatan													8.046.209.512	7.512.137.381
Peningkatan Efektifitas Pelaksanaan Pelayanan kepada Masyarakat di Wilayah Kecamatan Kelurahan Mojorejo	Indeks Kepuasan Masyarakat	Persentase terselesainya rekomendasi di Kelurahan sesuai ketentuan	Persentase terselesainya permohonan rekomendasi di Kelurahan	Persentase Rekomendasi hasil koordinasi bidang pemerintahan, pemberdayaan	88 Skor	100%	100%	100%	88,117	100%	100%	100%	887.479.738	835.888.115

Urusan/ Bidang Urusan/ Program/ Kegiatan/ Sub Kegiatan	Indikator Kinerja				Capaian Kinerja										
	Capaian Program	Keluaran Kegiatan	Keluaran Sub Kegiatan	Hasil Kegiatan	Target				Realisasi				Target	Realisasi	
					Program	Keluaran Kegiatan	Keluaran Sub Kegiatan	Hasil Kegiatan	Progra m	Keluara n Kegiata n	Keluaran Sub Kegiatan	Hasil Kegiat an	Pagu Indikatif (Rp)		
				masyarakat ,ke sejahteraan sosial, pembangunan dan ketentraman dan ketertiban masyarakat											
Peningkatan Efektifitas Pelaksanaan Pelayanan kepada Masyarakat di Wilayah Kecamatan Kelurahan Pandean	Indeks Kepuasan Masyarakat	Persentase terselesaikannya rekomendasi di Kelurahan sesuai ketentuan	Persentase terselesaikannya permohonan rekomendasi di Kelurahan	Persentase Rekomendasi hasil koordinasi bidang pemerintahan, pemberdayaan masyarakat ,ke sejahteraan sosial, pembangunan dan ketentraman dan ketertiban masyarakat	88 Skor	100%	100%	100%	88,117	100%	100%	100%	950.773.030	881.330.842	
Peningkatan Efektifitas Pelaksanaan Pelayanan kepada Masyarakat di Wilayah Kecamatan Kelurahan Banjarejo	Indeks Kepuasan Masyarakat	Persentase terselesaikannya rekomendasi di Kelurahan sesuai ketentuan	Persentase terselesaikannya permohonan rekomendasi di Kelurahan	Persentase Rekomendasi hasil koordinasi bidang pemerintahan, pemberday	88 Skor	100%	100%	100%	88,117	100%	100%	100%	817.422.187	774.105.451	

Urusan/ Bidang Urusan/ Program/ Kegiatan/ Sub Kegiatan	Indikator Kinerja				Capaian Kinerja										
	Capaian Program	Keluaran Kegiatan	Keluaran Sub Kegiatan	Hasil Kegiatan	Target				Realisasi				Target	Realisasi	
					Program	Keluaran Kegiatan	Keluaran Sub Kegiatan	Hasil Kegiatan	Progra m	Keluara n Kegiata n	Keluaran Sub Kegiatan	Hasil Kegiat an	Pagu Indikatif (Rp)		
				aan masyarakat ,ke sejahteraan sosial, pembangunan dan ketentraman dan ketertiban masyarakat											
Peningkatan Efektifitas Pelaksanaan Pelayanan kepada Masyarakat di Wilayah Kecamatan Kelurahan Kuncen	Indeks Kepuasan Masyarakat	Persentase terselesaikannya rekomendasi di Kelurahan sesuai ketentuan	Persentase terselesaikannya permohonan rekomendasi di Kelurahan	Persentase Rekomendasi hasil koordinasi bidang pemerintahan, pemberdayaan masyarakat ,ke sejahteraan sosial, pembangunan dan ketentraman dan ketertiban masyarakat	88 Skor	100%	100%	100%	88,117	100%	100%	100%	521.179.707	486.173.652	
Peningkatan Efektifitas Pelaksanaan Pelayanan kepada Masyarakat di Wilayah Kecamatan Kelurahan Manisrejo	Indeks Kepuasan Masyarakat	Persentase terselesaikannya rekomendasi di Kelurahan sesuai	Persentase terselesaikannya permohonan rekomendasi di Kelurahan	Persentase Rekomendasi hasil koordinasi	88 Skor	100%	100%	100%	88,117	100%	100%	100%	1.142.104.310	1.055.036.927	

Urusan/ Bidang Urusan/ Program/ Kegiatan/ Sub Kegiatan	Indikator Kinerja				Capaian Kinerja										
	Capaian Program	Keluaran Kegiatan	Keluaran Sub Kegiatan	Hasil Kegiatan	Target				Realisasi				Target	Realisasi	
					Program	Keluaran Kegiatan	Keluaran Sub Kegiatan	Hasil Kegiatan	Progra m	Keluara n Kegiata n	Keluaran Sub Kegiatan	Hasil Kegiat an	Pagu Indikatif (Rp)		
		ketentuan		bidang pemerintahan, pemberdayaan masyarakat, ke sejahteraan sosial, pembangunan dan ketentraman dan ketertiban masyarakat											
Peningkatan Efektifitas Pelaksanaan Pelayanan kepada Masyarakat di Wilayah Kecamatan Kelurahan Josenan	Indeks Kepuasan Masyarakat	Persentase terselesaikannya rekomendasi di Kelurahan sesuai ketentuan	Persentase terselesaikannya permohonan rekomendasi di Kelurahan	Persentase Rekomendasi hasil koordinasi bidang pemerintahan, pemberdayaan masyarakat, ke sejahteraan sosial, pembangunan dan ketentraman dan ketertiban masyarakat	88 Skor	100%	100%	100%	88,117	100%	100%	100%	915.300.135	850.646.259	

Urusan/ Bidang Urusan/ Program/ Kegiatan/ Sub Kegiatan	Indikator Kinerja				Capaian Kinerja									
	Capaian Program	Keluaran Kegiatan	Keluaran Sub Kegiatan	Hasil Kegiatan	Target				Realisasi				Target	Realisasi
					Program	Keluaran Kegiatan	Keluaran Sub Kegiatan	Hasil Kegiatan	Progra m	Keluara n Kegiata n	Keluaran Sub Kegiatan	Hasil Kegiat an	Pagu Indikatif (Rp)	
Peningkatan Efektifitas Pelaksanaan Pelayanan kepada Masyarakat di Wilayah Kecamatan Kelurahan Kejuron	Indeks Kepuasan Masyarakat	Persentase terselesaikannya rekomendasi di Kelurahan sesuai ketentuan	Persentase terselesaikannya permohonan rekomendasi di Kelurahan	Persentase Rekomendasi hasil koordinasi bidang pemerintahan, pemberdayaan masyarakat, ke sejahteraan sosial, pembangunan dan ketentraman dan ketertiban masyarakat	88 Skor	100%	100%	100%	88,117	100%	100%	100%	845.179.616	802.834.759
Peningkatan Efektifitas Pelaksanaan Pelayanan kepada Masyarakat di Wilayah Kecamatan Kelurahan Demangan	Indeks Kepuasan Masyarakat	Persentase terselesaikannya rekomendasi di Kelurahan sesuai ketentuan	Persentase terselesaikannya permohonan rekomendasi di Kelurahan	Persentase Rekomendasi hasil koordinasi bidang pemerintahan, pemberdayaan masyarakat, ke sejahteraan sosial, pembangunan dan ketentraman	88 Skor	100%	100%	100%	88,117	100%	100%	100%	1.060.739.039	1.024.852.655

Urusan/ Bidang Urusan/ Program/ Kegiatan/ Sub Kegiatan	Indikator Kinerja				Capaian Kinerja									
	Capaian Program	Keluaran Kegiatan	Keluaran Sub Kegiatan	Hasil Kegiatan	Target				Realisasi				Target	Realisasi
					Program	Keluaran Kegiatan	Keluaran Sub Kegiatan	Hasil Kegiatan	Progra m	Keluara n Kegiata n	Keluaran Sub Kegiatan	Hasil Kegiat an	Pagu Indikatif (Rp)	
				n dan ketertiban masyarakt										
Peningkatan Efektifitas Pelaksanaan Pelayanan kepada Masyarakat di Wilayah Kecamatan Kelurahan Taman	Indeks Kepuasan Masyarakat	Persentase terselesaikannya rekomendasi di Kelurahan sesuai ketentuan	Persentase terselesaikannya permohonan rekomendasi di Kelurahan	Persentase Rekomendasi hasil koordinasi bidang pemerintahan, pemberdayaan masyarakat, ke-sejahteraan sosial, pembangunan dan ketentraman dan ketertiban masyarakt	88 Skor	100%	100%	100%	88,117	100%	100%	100%	906.031.750	801.268.721
Koordinasi Pemeliharaan Prasarana dan Sarana Pelayanan Umum													66.640.940	61.598.385
Koordinasi/Sinergi dengan Perangkat Daerah dan/atau Instansi Vertikal yang terkait dalam Pemeliharaan Sarana dan Prasarana Pelayanan Umum	Indeks Kepuasan Masyarakat		Persentase hasil koordinasi pemeliharaan Sarpras Pelayanan Umum yang ditindaklanjuti	Persentase Rekomendasi hasil koordinasi bidang pemerintahan, pemberdayaan	88 Skor	100%	100%	100%	88,117	100%	100%	100%	66.640.940	61.598.385

Urusan/ Bidang Urusan/ Program/ Kegiatan/ Sub Kegiatan	Indikator Kinerja				Capaian Kinerja										
	Capaian Program	Keluaran Kegiatan	Keluaran Sub Kegiatan	Hasil Kegiatan	Target				Realisasi				Target	Realisasi	
					Program	Keluaran Kegiatan	Keluaran Sub Kegiatan	Hasil Kegiatan	Progra m	Keluara n Kegiata n	Keluaran Sub Kegiatan	Hasil Kegiat an	Pagu Indikatif (Rp)		
				masyarakat ,ke sejahteraan sosial, pembangunan dan ketentraman dan ketertiban masyarakat											
PROGRAM PEMBERDAYAAN MASYARAKAT DESA DAN KELURAHAN														3.373.446.350	3.257.850.541
Kegiatan Pemberdayaan Kelurahan														3.373.446.350	3.257.850.541
Peningkatan Partisipasi Masyarakat dalam Forum Musyawarah Perencanaan Pembangunan di Kelurahan	Jumlah Usulan Prioritas Musrenbang Kecamatan yang Terakomodir dalam RKPD	Persentase masyarakat yang berpartisipasi dalam kegiatan pemberdayaan masyarakat	Persentase usulan murenbang Taman yang diprioritaskan daam musenbang kota	Persentase Kelurahan yang mendapatkan klasifikasi swasembada	18 usulan	100%	10%	11%	18 usulan	10%	10%	33%	254.851.690	224.783.561	
Pembangunan Sarana dan Prasarana Kelurahan Pandean	Jumlah Usulan Prioritas Musrenbang Kecamatan yang Terakomodir dalam RKPD	Persentase masyarakat yang berpartisipasi dalam kegiatan pemberdayaan masyarakat	Jumlah sarana dan prasarana kelurahan yang terpenuhi	Persentase Kelurahan yang mendapatkan klasifikasi swasembada	18 usulan	100%	3 paket	11%	18 usulan	100%	3 paket	11%	240.945.140	235.240.750	
Pembangunan Sarana dan Prasarana Kelurahan Banjarejo	Jumlah Usulan Prioritas Musrenbang Kecamatan yang Terakomodir	Persentase masyarakat yang berpartisipasi dalam kegiatan pemberdayaan	Jumlah sarana dan prasarana kelurahan yang terpenuhi	Persentase Kelurahan yang mendapatkan klasifikasi	18 usulan	100%	3 paket	11%	18 usulan	100%	3 paket	11%	262.354.000	261.573.000	


Urusan/ Bidang Urusan/ Program/ Kegiatan/ Sub Kegiatan	Indikator Kinerja				Capaian Kinerja									
	Capaian Program	Keluaran Kegiatan	Keluaran Sub Kegiatan	Hasil Kegiatan	Target				Realisasi				Target	Realisasi
					Program	Keluaran Kegiatan	Keluaran Sub Kegiatan	Hasil Kegiatan	Progra m	Keluara n Kegiatan n	Keluaran Sub Kegiatan	Hasil Kegiatan	Pagu Indikatif (Rp)	
	dalam RKPD	masyarakat		swasembad a										
Pembangunan Sarana dan Prasarana Kelurahan Manisrejo	Jumlah Usulan Prioritas Musrenbang Kecamatan yang Terakomodir dalam RKPD	Persentase masyarakat yang berpartisipasi dalam kegiatan pemberdayaan masyarakat	Jumlah sarana dan prasarana kelurahan yang terpenuhi	Persentase Kelurahan yang mendapatk an klasifikasi swasembad a	18 usulan	100%	3 paket	11%	18 usulan	100%	3 paket	11%	398.000.000	394.551.000
Pembangunan Sarana dan Prasarana Kelurahan Josenan	Jumlah Usulan Prioritas Musrenbang Kecamatan yang Terakomodir dalam RKPD	Persentase masyarakat yang berpartisipasi dalam kegiatan pemberdayaan masyarakat	Jumlah sarana dan prasarana kelurahan yang terpenuhi	Persentase Kelurahan yang mendapatk an klasifikasi swasembad a	18 usulan	100%	3 paket	11%	18 usulan	100%	3 paket	11%	201.085.970	196.648.273
Pembangunan Sarana dan Prasarana Kelurahan Kejuron	Jumlah Usulan Prioritas Musrenbang Kecamatan yang Terakomodir dalam RKPD	Persentase masyarakat yang berpartisipasi dalam kegiatan pemberdayaan masyarakat	Jumlah sarana dan prasarana kelurahan yang terpenuhi	Persentase Kelurahan yang mendapatk an klasifikasi swasembad a	18 usulan	100%	3 paket	11%	18 usulan	100%	3 paket	11%	239.935.000	231.611.625
Pembangunan Sarana dan Prasarana Kelurahan Demangan	Jumlah Usulan Prioritas Musrenbang Kecamatan yang Terakomodir dalam RKPD	Persentase masyarakat yang berpartisipasi dalam kegiatan pemberdayaan masyarakat	Jumlah sarana dan prasarana kelurahan yang terpenuhi	Persentase Kelurahan yang mendapatk an klasifikasi swasembad a	18 usulan	100%	3 paket	11%	18 usulan	100%	3 paket	11%	209.968.000	207.973.000
Pembangunan Sarana dan Prasarana Kelurahan Taman	Jumlah Usulan Prioritas Musrenbang Kecamatan yang Terakomodir	Persentase masyarakat yang berpartisipasi dalam kegiatan pemberdayaan	Jumlah sarana dan prasarana kelurahan yang terpenuhi	Persentase Kelurahan yang mendapatk an klasifikasi	18 usulan	100%	3 paket	11%	18 usulan	100%	3 paket	11%	439.780.000	438.031.002,29

Urusan/ Bidang Urusan/ Program/ Kegiatan/ Sub Kegiatan	Indikator Kinerja				Capaian Kinerja									
	Capaian Program	Keluaran Kegiatan	Keluaran Sub Kegiatan	Hasil Kegiatan	Target				Realisasi				Target	Realisasi
					Program	Keluaran Kegiatan	Keluaran Sub Kegiatan	Hasil Kegiatan	Progra m	Keluara n Kegiata n	Keluaran Sub Kegiatan	Hasil Kegiat an	Pagu Indikatif (Rp)	
	dalam RKPD	masyarakat		swasembad a										
Pemberdayaan Masyarakat di Kelurahan Mojorejo	Jumlah Usulan Prioritas Musrenbang Kecamatan yang Terakomodir dalam RKPD	Persentase masyarakat yang berpartisipasi dalam kegiatan pemberdayaan masyarakat	Persentase masyarakat yang mengikuti kegiatan pemberdayaan masyarakat	Persentase Kelurahan yang mendapatk an klasifikasi swasembad a	18 usulan	100%	3 paket	11%	18 usulan	100%	3 paket	11%	250.000.000	243.381.925
Pemberdayaan Masyarakat di Kelurahan Pandean	Jumlah Usulan Prioritas Musrenbang Kecamatan yang Terakomodir dalam RKPD	Persentase masyarakat yang berpartisipasi dalam kegiatan pemberdayaan masyarakat	Persentase masyarakat yang mengikuti kegiatan pemberdayaan masyarakat	Persentase Kelurahan yang mendapatk an klasifikasi swasembad a	18 usulan	100%	3 paket	11%	18 usulan	100%	3 paket	11%	165.775.500	163.169.250
Pemberdayaan Masyarakat di Kelurahan Manisrejo	Jumlah Usulan Prioritas Musrenbang Kecamatan yang Terakomodir dalam RKPD	Persentase masyarakat yang berpartisipasi dalam kegiatan pemberdayaan masyarakat	Persentase masyarakat yang mengikuti kegiatan pemberdayaan masyarakat	Persentase Kelurahan yang mendapatk an klasifikasi swasembad a	18 usulan	100%	3 paket	11%	18 usulan	100%	3 paket	11%	260.125.750	260.125.650
Pemberdayaan Masyarakat di Kelurahan Josenan	Jumlah Usulan Prioritas Musrenbang Kecamatan yang Terakomodir dalam RKPD	Persentase masyarakat yang berpartisipasi dalam kegiatan pemberdayaan masyarakat	Persentase masyarakat yang mengikuti kegiatan pemberdayaan masyarakat	Persentase Kelurahan yang mendapatk an klasifikasi swasembad a	18 usulan	100%	3 paket	11%	18 usulan	100%	3 paket	11%	250.000.000	218.632.035
Pemberdayaan Masyarakat di Kelurahan Kejuron	Jumlah Usulan Prioritas Musrenbang Kecamatan yang Terakomodir	Persentase masyarakat yang berpartisipasi dalam kegiatan pemberdayaan	Persentase masyarakat yang mengikuti kegiatan pemberdayaan masyarakat	Persentase Kelurahan yang mendapatk an klasifikasi	18 usulan	100%	3 paket	11%	18 usulan	100%	3 paket	11%	200.625.300	182.129.470



Urusan/ Bidang Urusan/ Program/ Kegiatan/ Sub Kegiatan	Indikator Kinerja				Capaian Kinerja										
	Capaian Program	Keluaran Kegiatan	Keluaran Sub Kegiatan	Hasil Kegiatan	Target				Realisasi				Target	Realisasi	
					Program	Keluaran Kegiatan	Keluaran Sub Kegiatan	Hasil Kegiatan	Progra m	Keluara n Kegiata n	Keluaran Sub Kegiatan	Hasil Kegiat an	Pagu Indikatif (Rp)		
	dalam RKPД	masyarakat		swasembad a											
PROGRAM KOORDINASI KETENTRAMAN DAN KETERTIBAN UMUM														456.693.990	431.899.833
Koordinasi Penerapan dan Penegakan Peraturan Daerah dan Peraturan Kepala Daerah														156.537.190	146.482.225
Koordinasi/Sinergi Dengan Perangkat Daerah yang Tugas dan Fungsinya di Bidang Penegakan Peraturan Perundang-Undangan dan/atau Kepolisian Negara Republik Indonesia	persentase pengkoordinasi an ketentraman dan ketertiban umum di kecamatan	Persentase hasil koordinasi yang ditindaklanjuti	Persentase hasil koordinasi yang ditindaklanjuti	Persentase Kelurahan yang mendapatk an klasifikasi swasembad a	100%	100%	100%	11%	100%	100%	100%	11%	156.537.190	146.482.225	
Koordinasi Upaya Penyelenggaraan Ketentraman dan Ketertiban Umum														300.156.800	285.417.608
Harmonisasi Hubungan dengan Tokoh Agama dan Tokoh Masyarakat	persentase pengkoordinasi an ketentraman dan ketertiban umum di kecamatan	Rekomendasi hasil penyelenggara an ketentraman dan ketertiban umum yang ditindaklanjuti %	Jumlah Koordinasi/ Pertemuan	Persentase Kelurahan yang mendapatk an klasifikasi swasembad a	100%	100%	24 kali	11%	100%	100%	25 kali	11%	300.156.800	285.417.608	
PROGRAM PENYELENGGARAAN URUSAN PEMERINTAHAN UMUM														114.893.950	94.490.245
Penyelenggaraan Urusan Pemerintahan Umum sesuai Penugasan Kepala														114.893.950	94.490.245


Urusan/ Bidang Urusan/ Program/ Kegiatan/ Sub Kegiatan	Indikator Kinerja				Capaian Kinerja									
	Capaian Program	Keluaran Kegiatan	Keluaran Sub Kegiatan	Hasil Kegiatan	Target				Realisasi				Target	Realisasi
					Program	Keluaran Kegiatan	Keluaran Sub Kegiatan	Hasil Kegiatan	Progra m	Keluara n Kegiata n	Keluaran Sub Kegiatan	Hasil Kegiat an	Pagu Indikatif (Rp)	
Daerah														
Pembinaan Wawasan Kebangsaan dan Ketahanan Nasional dalam rangka Memantapkan Pengamalan Pancasila, Pelaksanaan Undang-Undang Dasar Negara Republik Indonesia Tahun 1945, Pelestarian Bhinneka Tunggal Ika serta Pemertahanan dan Pemeliharaan Keutuhan Negara Kesatuan Republik Indonesia	Persentase kewenangan yang dijalankan Kecamatan dan tidak dilaksanakan PD lain	Persentase himbauan Kepala daerah yang ditindaklanjuti	Jumlah Sosialisasi	Persentase Kelurahan Yang mendapatkan Klasifikasi Swasemba da	100%	100%	2 kali	11%	100%	100%	3 kali	11%	41.385.330	39.211.406
Penanganan Konflik Sosial sesuai Ketentuan Peraturan Perundang-Undangan	Persentase kewenangan yang dijalankan Kecamatan dan tidak dilaksanakan PD lain	Persentase himbauan Kepala daerah yang ditindaklanjuti	Persentase Konflik yang terselesaikan	Persentase Kelurahan Yang mendapatkan Klasifikasi Swasemba da	100%	100%	100%	11%	100%	100%	100%	11%	47.695.660	30.173.913
Pelaksanaan semua Urusan Pemerintahan yang bukan merupakan Kewenangan Daerah dan tidak dilaksanakan oleh Instansi Vertikal	Persentase kewenangan yang dijalankan Kecamatan dan tidak dilaksanakan PD lain	Persentase himbauan Kepala daerah yang ditindaklanjuti	Jumlah buku profil kelurahan dan Monografi Kecamatan dan Kelurahan	Persentase kewenanga n yang dijalankan Kecamatan dan tidak dilaksanaka n Perangkat Daerah lain	100%	100%	2 dokumen	100%	100%	100%	30 dokume n	100%	25.812.960	25.104.926

Tabel 20 Penghargaan yang diterima

NO	NAMA PENGHARGAAN	INSTANSI	DOKUMENTASI
1	2	3	4
1	Pelaksana Terbaik 10 Program Pokok PKK Tingkat Provinsi Jawa Timur : TP PKK Kelurahan Banjarejo	Dinas Sosial Provinsi Jawa Timur	

NO	NAMA PENGHARGAAN	INSTANSI	DOKUMENTASI
2	Kelurahan Terbaik Provinsi Jawa Timur : Kelurahan Banjarejo	Provinsi Jawa Timur	
3	Penghargaan tingkat nasional Program Kampung Iklim (Proklam) 2021: Tropi Utama : Kelurahan Taman dan Kelurahan Pandean	Kementerian Lingkungan Hidup dan Kehutanan (KLHK) RI	

NO	NAMA PENGHARGAAN	INSTANSI	DOKUMENTASI
			
4	<p>Anugrah KIM Berprestasi Lomba Website dan Media KIM Juara 2 KIM Kencana Indah Kelurahan Banjarejo</p> <p>Lomba Inovasi Kegiatan KIM Juara 1 KIM Pesanggrahan Kelurahan Taman</p>	Pemerintah Kota Madiun	

NO	NAMA PENGHARGAAN	INSTANSI	DOKUMENTASI
5	Pemenang PPID Award 2021 tingkat kelurahan Terbaik 2 : Kelurahan Josenan Terbaik 3 : Kelurahan Manisrejo	Pemerintah Kota Madiun	

BAB IV

PENUTUP

Laporan Keterangan Pertanggungjawaban Kecamatan Taman Kota Madiun dapat disimpulkan bahwa selama tahun 2021 realisasi seluruh program dan kegiatan yang dicapai dapat memenuhi target dan sesuai dengan rencana yang telah ditetapkan, akan tetapi terdapat satu sasaran yang belum tercapai. Pencapaian target ini memberikan gambaran bahwa keberhasilan dalam pelaksanaan program dan kegiatan di Kecamatan Taman sangat ditentukan oleh komitmen serta keterlibatan aktif segenap komponen baik dari perangkat daerah maupun seluruh warga masyarakat. Harus disadari bahwa dibalik capaian ini, sesungguhnya masih terdapat kekurangan dan kelemahan yang masih perlu dibenahi dan ditangani sehingga dapat memperbaiki kinerja yang lebih baik ke depannya.